

ROZBOR HOSPODÁRSKEJ ČINNOSTI  
PRÍSPEVKOVEJ ORGANIZÁCIE  
SPRÁVA ZARIADENÍ SOCIÁLNYCH SLUŽIEB  
ZA ROK 2024

V NITRE, MAREC 2025

## Obsah

1	ÚVOD .....	8
2	MAJETOK ORGANIZÁCIE .....	9
2.1	Dlhodobý majetok.....	9
2.2	Drobný majetok neodpisovaný hmotný .....	10
2.3	Drobný majetok neodpisovaný nehmotný .....	10
3	ORGANIZAČNÁ ŠTRUKTÚRA.....	11
3.1	Stav zamestnancov k 31.12. 2024.....	11
4	FINANČNÉ HOSPODÁRENIE Z HLAVNEJ ČINNOSTI .....	16
4.1	Príjmy hlavnej činnosti .....	16
4.1.1	Rozpočet a rozpočtové opatrenia k príjmovej časti rozpočtu a skutočné plnenie .....	16
4.1.2	Tabuľka – Príjmová časť rozpočtu hlavnej činnosti – porovnanie s predchádzajúcim rokom .....	18
4.1.3	Komentár k plneniu príjmovej časti rozpočtu .....	19
4.2	Výdavky hlavnej činnosti .....	20
4.2.1	Rozpočet a rozpočtové opatrenia a skutočné čerpanie výdavkov.....	20
4.2.2	Tabuľka – výdavková časť rozpočtu .....	21
4.2.3	Komentár k plneniu výdavkovej časti rozpočtu .....	24
4.2.4	Prehľad plnenia rozpočtu za rok 2024 a 2023 – porovnanie kapitálových výdavkov .....	29
4.2.5	Použitie hlavných zdrojov financovania majetku .....	31
4.2.6	Plnenie rozpočtových príjmov a výdavkov podľa druhu sociálnej služby .....	32
4.2.7	Priemerné bežné výdavky a náklady vynaložené na jednotlivé sociálne služby .....	33
4.3	Sumár nákladov a výnosov hlavnej činnosti .....	37
4.3.1	Náklady hlavnej činnosti .....	37
4.3.2	Výnosy z hlavnej činnosti .....	38
4.3.3	Výsledok hospodárenia z hlavnej činnosti.....	38
4.4	Stav bankových účtov a pokladničnej hotovosti hlavnej činnosti .....	39
4.5	Pohľadávky k 31.12. 2024 .....	40
4.6	Záväzky k 31.12. 2024.....	41
4.7	Inventarizácia majetku.....	42
5	FINANČNÉ HOSPODÁRENIE Z PODNIKATELSKEJ ČINNOSTI.....	43
5.1	PRÍJMY z podnikateľskej činnosti podľa rozpočtovej klasifikácie .....	43
5.2	VÝDAVKY podnikateľskej činnosti – porovnanie s predchádzajúcim rokom .....	44
5.2.1	Komentár k plneniu výdavkov podnikateľskej činnosti .....	46
5.3	Sumár nákladov a výnosov z podnikateľskej činnosti.....	48
5.3.1	Náklady podnikateľskej činnosti .....	48
5.3.2	Výnosy z podnikateľskej činnosti .....	48
5.3.3	Výsledok hospodárenia podnikateľskej činnosti .....	48

5.4	Stav bankových účtov a pokladničnej hotovosti podnikateľskej činnosti .....	49
5.5	Finančný okruh .....	49
6	VEREJNÉ OBSTARÁVANIE.....	50
7	SPRÁVA O ČINNOSTI ORGANIZÁCIE .....	52
7.1	Úsek pobytových sociálnych služieb ZOBOR .....	52
7.2	Úsek sociálnych služieb BANIČOVA a OLYMPIA .....	62
7.2.1	Terénne sociálne služby.....	62
7.2.2	Ambulantné sociálne služby.....	65
7.2.3	Ďalšie sociálne služby.....	74
7.2.4	Sociálna výdajňa potravín mesta Nitry.....	77
7.3	Úsek stravovacích zariadení a podnikateľskej činnosti .....	79
7.3.1	Činnosť úseku .....	79
7.3.2	Hlavná činnosť .....	79
7.3.3	Podnikateľská činnosť .....	80
7.3.4	Činnosť úseku stravovacích zariadení Baničova 12 a Olympia – porovnanie skutočnosti s normami .....	82
7.3.5	Činnosť úseku stravovacieho zariadenia Zobor – porovnanie skutočnosti s normami .....	90

<b>PRÍLOHY</b> .....	93
Príloha 1 Prehľad o prijímateľoch sociálnych služieb k 31.12. 2024 – pobytová forma .....	94
Príloha 2 Prehľad o prijímateľoch sociálnych služieb k 31.12. 2024 – ambulánna forma .....	95
Príloha 3 Vývin vybraných ukazovateľov v terénnej forme poskytovania sociálnej služby – opatrovateľská služba za obdobie 2018 - 2024 .....	96
Príloha 4 Vývin vybraných ukazovateľov v ambulantnej forme poskytovania sociálnej služby – denné stacionáre za obdobie 2018 – 2024 .....	968
Príloha 5 Vývin – vybraných ukazovateľov v pobytovej forme poskytovanie sociálnej služby zos za obdobie 2019 – 2024.....	100
Príloha 6 Vývin - vybraných ukazovateľov v pobytovej forme poskytovanie sociálnej služby zps za obdobie 2019 – 2024.....	102

## ZOZNAM TABULIEK

Tab. 1 Dlhodobý majetok.....	9
Tab. 2 Drobný majetok neodpisovaný hmotný .....	10
Tab. 3 Drobný majetok neodpisovaný nehmotný .....	10
Tab.4 Zaradenie zamestnancov podľa tarifných tried základnej stupnice platových taríf zamestnancov .....	12
Tab. 5 Vývoj priemerných mesačných platov od roku 2017 .....	13
Tab. 6 Rozpočet príjmov HČ podľa zdrojov a ich skutočné plnenie .....	16
Tab. 7 Porovnanie príjmov HČ podľa EK s predchádzajúcim rokom .....	18
Tab. 8 Rozpočet výdavkov HČ a ich skutočné čerpanie.....	20
Tab. 9 Bežné výdavky HČ podľa EK - porovnanie s predchádzajúcim rokom .....	21
Tab. 10 Kapitálové výdavky HČ podľa EK - porovnanie s predchádzajúcim rokom .....	29
Tab. 11 Plnenie rozpočtových príjmov a výdavkov podľa druhu sociálnej služby .....	32
Tab. 12 Priemerné bežné výdavky vrátane výdavkov všeobecnej správy na sociálne služby za rok 2024.....	33
Tab. 13 Priemerné BV bez podielu výdavkov všeobecnej správy na sociálne služby za rok 2024.....	33
Tab. 14 Priemerné skutočne dosiahnuté príjmy z úhrad za poskytnuté sociálne služby za rok 2024. ....	33
Tab. 15 EON vrátane nákladov na všeobecnú správu na sociálne služby za rok 2024 .....	34
Tab. 16 EON bez podielu nákladov na všeobecnú správu na sociálne služby za rok 2024.....	34
Tab. 17 Náklady hlavnej činnosti.....	37
Tab. 18 Výnosy z hlavnej činnosti .....	38
Tab. 19 Výsledok hospodárenia z hlavnej činnosti.....	38
Tab. 20 Pohľadávky k 31.12. 2024 .....	40
Tab. 21 Záväzky k 31.12. 2024 .....	41
Tab. 22 Porovnanie príjmov PČ podľa EK s predchádzajúcim rokom.....	43
Tab. 23 Bežné výdavky PČ podľa EK - porovnanie s predchádzajúcim rokom.....	44
Tab. 24 NÁKLADY z podnikateľskej činnosti.....	48
Tab. 25 VÝNOSY z podnikateľskej činnosti.....	48
Tab. 26 Výsledok hospodárenia z podnikateľskej činnosti.....	48
Tab. 27 Finančný okruh .....	49
Tab. 28 Prehľad zákaziek vysúťažených v roku. 2024 .....	50
Tab. 29 Obsadenosť lôžok v ZpS a ZOS v roku 2024 .....	52
Tab. 30 Štruktúra PSS podľa stupňa odkázanosti v ZpS k 31.12.2024 .....	53
Tab. 31 Počet PSS v ZpS a priemerný vek k dátumu 31.12.2024 .....	53

Tab. 32 Ukončenie poskytovania sociálnej služby v ZpS v roku 2024 .....	53
Tab. 33 Štruktúra PSS podľa stupňa odkázanosti v ZOS k 31.12.2024.....	54
Tab. 34 Počet PSS v ZOS a priemerný vek k dátumu 31.12.2024.....	54
Tab. 35 Ukončenie poskytovania sociálnej služby v ZOS v roku 2024 .....	54
Tab. 36 Záujmová činnosť v ZSS Zobor v roku 2024 .....	56
Tab. 37 Prehľad počtu prijímateľov opatrovateľskej služby v roku 2024 .....	62
Tab. 38 Prehľad poskytnutej odľahčovacej služby v roku 2024.....	63
Tab. 39 Prehľad hodín poskytnutej opatrovateľskej služby a ostatnej činnosti v DOS a BDS v roku 2024.....	63
Tab. 40 Prehľad hodín poskytnutej OS a ostatnej činnosti opatrovateľov v domácnostiach na území mesta (terén) v roku 2024.....	63
Tab. 41 Domy s opatrovateľskou službou a BDS + opatrovateľská služba terén – prehľad hodín ...	64
Tab. 42 Prehľad základných údajov o poskytovaní prepravnej služby.....	64
Tab. 43 DS pre seniorov k 31.12.2024 podľa stupňa odkázanosti .....	65
Tab. 44 Prehľad PSS v DS pre ŤZP k 31.12.2024 podľa stupňa odkázanosti .....	67
Tab. 45 Prehľad PSS v DS pre ŤZP (s PAS) k 31.12.2024 podľa stupňa odkázanosti .....	69
Tab. 46 Prehľad údajov o denných stacionároch, Baničova 522/12, Nitra .....	71
Tab. 47 Prehľad údajov o dennom stacionári, Baničova 523/14, Nitra .....	71
Tab. 48 Prehľad podporených projektov v roku 2024 .....	71
Tab. 49 Prehľad základných údajov o poskytovaní sociálnej služby požičiavanie pomôcok .....	74
Tab. 50 Prehľad počtu PSS a počtu zrealizovaných aktivít v DC v roku 2024 .....	75
Tab. 51 Prehľad základných údajov o príjemcoch pomoci v Sociálnej výdajni potravín mesta Nitry .....	77
Tab. 52 Prehľad základných údajov o príjemcoch pomoci v sociálnej výdajni .....	78
Tab. 53 Porovnanie skutočných a normovaných nákladov za rok 2024 - SZSS Baničova .....	82
Tab. 54 Porovnanie skutočných a normovaných nákladov za rok 2024 - SZSS Olympia .....	87
Tab. 55 Porovnanie skutočných a normovaných nákladov za rok 2024 – ZSS Zobor .....	90

## ZOZNAM GRAFOV

Graf 1 Prehľad miery fluktuácie zamestnancov od roku 2017 do roku 2024 .....	11
Graf 2 Vývoj vekového zloženia zamestnancov od roku 2018.....	12
Graf 3 Prehľad vývoja priemerného mesačného platu od roku 2017 do roku 2024 .....	13
Graf 4 Percentuálna skladba priemerného mesačného platu v roku 2024 .....	14
Graf 5 Finančné zdroje SZSS v roku 2024 .....	17
Graf 6 Čerpanie bežných a kapitálových výdavkov hlavnej činnosti SZSS v roku 2024.....	20
Graf 7 Porovnanie EON vrátane nákladov na všeob. správu na sociálne služby: ZpS, ZOS, DS .....	35
Graf 8 Porovnanie EON vrátane nákladov na všeobecnú správu na sociálne služby: DOS, donáška obedov, prepravná služba a sociálna služba v jedálni.....	36

# 1 ÚVOD

Uznesením č. 318/2012-MZ zo dňa 28. novembra 2012 Mestské zastupiteľstvo v Nitre schválilo zánik príspevkovej organizácie Zariadenie pre seniorov ZOBOR, so sídlom Janského 680/7, Nitra zlúčením s príspevkovou organizáciou Správa zariadení sociálnych služieb (ďalej SZSS), so sídlom Baničova 12, Nitra s účinnosťou ku dňu 31.12.2012 s tým, že všetky práva a povinnosti zaniknutej príspevkovej organizácie prechádzajú dňom zániku na nástupnícku príspevkovú organizáciu SZSS. Mestské zastupiteľstvo v Nitre Uznesením č. 353/2019-MZ schválilo dňa 25.11.2019 Dodatok č.11 k zriaďovacej listine, ktorým sa zmenilo sídlo SZSS z Baničovej 12 na Janského 680/7, 949 01 Nitra s účinnosťou od 1.1.2020.

Od 1.1.2013 SZSS poskytuje v zmysle zákona č. 448/2008 Z. z. o sociálnych službách a zmene a doplnení zákona č. 455/1991 Zb. o živnostenskom podnikaní v znení neskorších predpisov nasledovné sociálne služby:

- |                                     |     |
|-------------------------------------|-----|
| ▪ Zariadenie pre seniorov           | §35 |
| ▪ Zariadenie opatrovateľskej služby | §36 |
| ▪ Denný stacionár                   | §40 |
| ▪ Opatrovateľská služba             | §41 |
| ▪ Prepravná služba                  | §42 |
| ▪ Jedáleň                           | §58 |
| ▪ Požičiavanie pomôcok              | §47 |
| ▪ Odľahčovacia služba               | §54 |
| ▪ Denné centrá                      | §56 |

Predmetom činnosti organizácie bolo v sledovanom roku aj zabezpečenie prevádzky v sociálnej výdajni potravín, ktorá sa nachádza v areáli Mestskej Tržnice na Štefánikovej triede č. 50 Nitra.

## ***Právne postavenie***

SZSS bola v roku 2024 samostatne hospodáriacou príspevkovou organizáciou s právnou subjektivitou zriadenou na poskytovanie sociálnych služieb. Hospodárila samostatne podľa svojho rozpočtu, ktorý Uznesením č. 488/2023-MZ zo dňa 14.12.2023 schválilo Mestské zastupiteľstvo v Nitre. Rozpočet okrem vlastných príjmov zahŕňal aj príspevok zo štátneho rozpočtu a rozpočtu mesta. Príjmy organizácia využívala na financovanie hlavnej činnosti v súlade s právnymi predpismi a financovanie podnikateľskej činnosti. Podnikateľskú činnosť vykonávala SZSS na základe súhlasu zriaďovateľa v rozsahu pohostinská činnosť na základe Živnostenského listu č. OŽP\_C/2007/05444-2/CR1 zo dňa 22.5.2007.



## 2 MAJETOK ORGANIZÁCIE

### 2.1 Dlhodobý majetok

Tab. 1. Dlhodobý majetok

Druh majetku	Názov majetku	*OC v 2024	*OC v 2023	Pohyb
<b>BUDOVOY</b>	Budova detskej nemocnice	1 069 542,47	1 069 542,47	
	Rekonštrukcia – budova Zobor	4 798 569,27	4 664 384,53	+ 134 184,74 (rekonštrukcia balkónov, klimatizácia)
	Rekonštrukcia – sadové úpravy	73 601,26	73 601,26	0,00
	Budova SZSS+TZ prístrešok kuchyne	1 025 397,33	1 023 702,77	+ 1 694,56 (pôv. PD Baničova 12)
	Budova SIC Baničova 14	234 216,27	234 216,27	0,00
<b>POZEMKY</b>	Parcela č. 1358/1 – ost. plocha	263 559,72	263 559,72	0,00
	Parcela č. 1361 – zast. plocha	66 122,29	66 122,29	0,00
	Parcela č. 1362 – zast. plocha	12 109,14	12 109,14	0,00
	Parcela č. 1363 – zast. plocha	2 044,75	2 044,75	0,00
	Parcela č. 1364 – zast. plocha	1 991,64	1 991,64	0,00
	Pozemky SIC Baničova 14	14 024,43	14 024,43	0,00
	Pozemky 7304/2,3	141 884,09	141 884,09	0,00
Pozemky SIC Baničova 14	33 791,41	33 791,41	0,00	
<b>UMELECKÉ DIELA</b>	Plastika Moja vlasť I	663,88	663,88	0,00
	Plastika Moja vlasť II	663,88	663,88	0,00
	Plastika Premeny I	207,46	207,46	0,00
	Plastika Premeny II	207,46	207,46	0,00
	Plastika Chlieb – pec	165,97	165,97	0,00
	Plastika Chlieb – úrodný klín	0,00	165,97	-165,97 (po rozbití)
	Plastika Chlieb – obrúsok	165,97	165,97	0,00
	Tapiséria Po úrode	149,37	149,37	0,00
	Obraz Štefanová	99,55	99,55	0,00
	Keramický reliéf Dotyky	49,79	49,79	0,00
<b>Software</b>	Software	3 240,00	3 240,00	0,00
<b>Dopravné prostriedky</b>	Dopravné prostriedky	226 460,16	226 460,16	0,00
<b>Stroje a zariadenia</b>	Stroje a zariadenia	360 404,31	328 393,09	+ 32 011,22 (schodisková plošina, elektrická panvica, klimatizácia)
	Ostatný hmotný majetok	8 243,00	8 243,00	0,00
<b>SPOLU:</b>		<b>8 337 574,87</b>	<b>8 169 850,32</b>	<b>167 724,55</b>

\*OC -= obstarávacia cena

## 2.2 Drobný majetok neodpisovaný hmotný

Tab. 2. Drobný majetok neodpisovaný hmotný

Organizačná zložka	Cena	Zdroj obstarania	Využitelnosť
ZpS, ZOS	30 242,16	delimitácia	využívaný
	226 801,06	nákup, správa	využívaný
Výdajňa potravín	2 786,33	delimitácia	využívaný
	4 615,14	nákup/presun	využívaný
Baničova 12	70 515,20	nákup	využívaný
Denné stacionáre	42 185,98	nákup	využívaný
TOS	24 713,86	nákup	využívaný
Denné centrá	34 086,01	nákup	využívaný
Kuchyňa Baničova, Olympia	108 416,81	nákup	využívaný
<b>SPOLU:</b>	<b>544 362,55</b>		

## 2.3 Drobný majetok neodpisovaný nehmotný

Tab. 3. Drobný majetok neodpisovaný nehmotný

Druh majetku	Cena	Zdroj obstarania	Využitelnosť
PC software	14 240,50	nákup	využívaný
<b>SPOLU</b>	<b>14 240,50</b>		

### 3 ORGANIZAČNÁ ŠTRUKTÚRA

#### 3.1 Stav zamestnancov k 31.12.2024

Celkovo za organizáciu:	223
z toho:	
Úsek riaditeľa	7
Úsek sociálnych služieb Baničova a Olympia	77
Úsek hospodárskej správy Baničova a Olympia	15
Úsek stravovacích zariadení a podnikat. činnosti Baničova a Olympia	28
Úsek sociálnych služieb Zobor	8
Úsek opatrovateľskej služby Zobor	51
Úsek hospodárskej správy Zobor	20
Úsek stravovacích zariadení a podnikateľskej činnosti Zobor	17

Priemerný evidenčný stav zamestnancov vo fyzických osobách za rok	219,60
Priemerný prepočítaný stav zamestnancov za rok	212,38

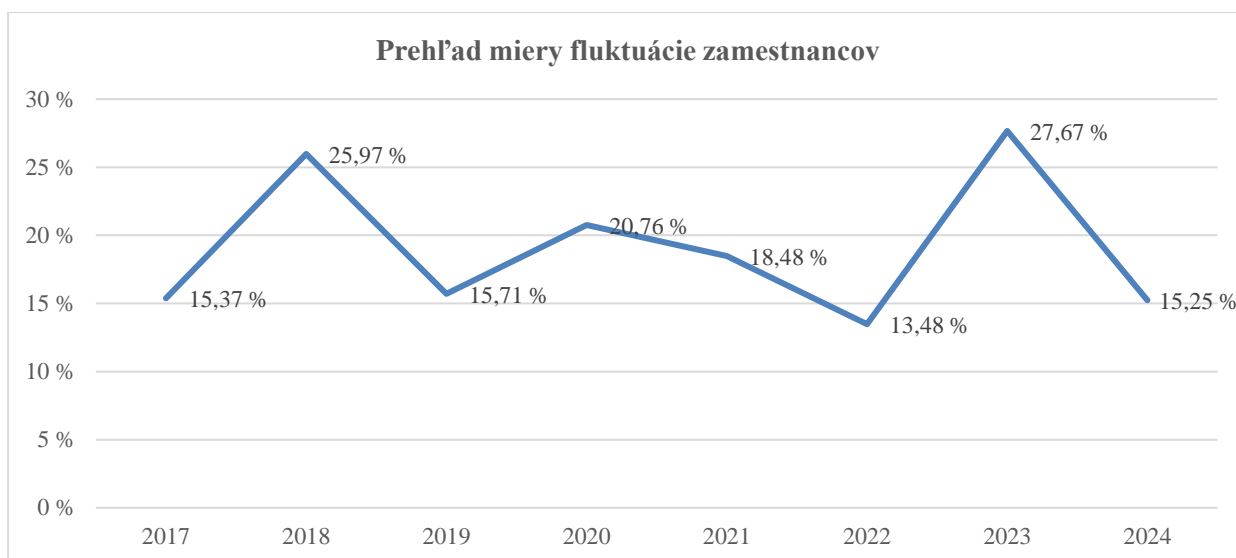
Z celkového počtu 223 zamestnancov je 188 žien. Najviac je zastúpená pracovná pozícia opatrovateľka 96, z toho je 58 opatrovateľiek domácej opatrovateľskej služby.

Fluktuácia počas roka:

Novoprijatí zamestnanci:	42
Odchádzajúci zamestnanci:	34

Miera fluktuácie bola 15,25 %, V porovnaní s predchádzajúcim rokom sa podarilo zastabilizovať zamestnancov a miera fluktuácie sa znížila o viac ako 12 %. Najvyššia fluktuácia bola zaznamenaná v pracovnej pozícia opatrovateľka.

Graf 1 Prehľad miery fluktuácie zamestnancov od roku 2017 do roku 2024



Priemerný vek zamestnanca: 50,27 rokov  
 Vek najstaršieho zamestnanca: 77 rokov  
 Vek najmladšieho zamestnanca: 21 rokov

Graf 2 Vývoj vekového zloženia zamestnancov od roku 2018



Tab. 4. Zaradenie zamestnancov podľa tarifných tried základnej stupnice platových taríf zamestnancov

Platový stupeň	Platová trieda											Spolu
	1	2	3	4	5	6	7	8	9	10	11	
1	1	4	1		1	2						9
2	1	6	2									9
3	1	6	1		1	1						10
4	4	14	1			4						23
5	3	11	1	1	4	5						25
6	1	15	5			1						22
7		17	1		1	1						20
8	5	13	1		3	1		1				24
9	5	13	2		1	1		1	1			24
10	4	4	1			1						10
11	4	5	1		1	1		1				13
12	4	6	1		1	1	1					14
13	2	2		2		1						7
14	7	5	1									13
<b>Spolu</b>	<b>42</b>	<b>121</b>	<b>19</b>	<b>3</b>	<b>13</b>	<b>20</b>	<b>1</b>	<b>3</b>	<b>1</b>	<b>0</b>	<b>0</b>	<b>223</b>

**Priemerná mzda na zamestnanca za rok 2024:****1.212,85 €**

Priemerná mzda je vypočítaná ako podiel hrubej mzdy a priemerného počtu zamestnancov prepočítaného na plne zamestnaných a počtu mesiacov v roku.

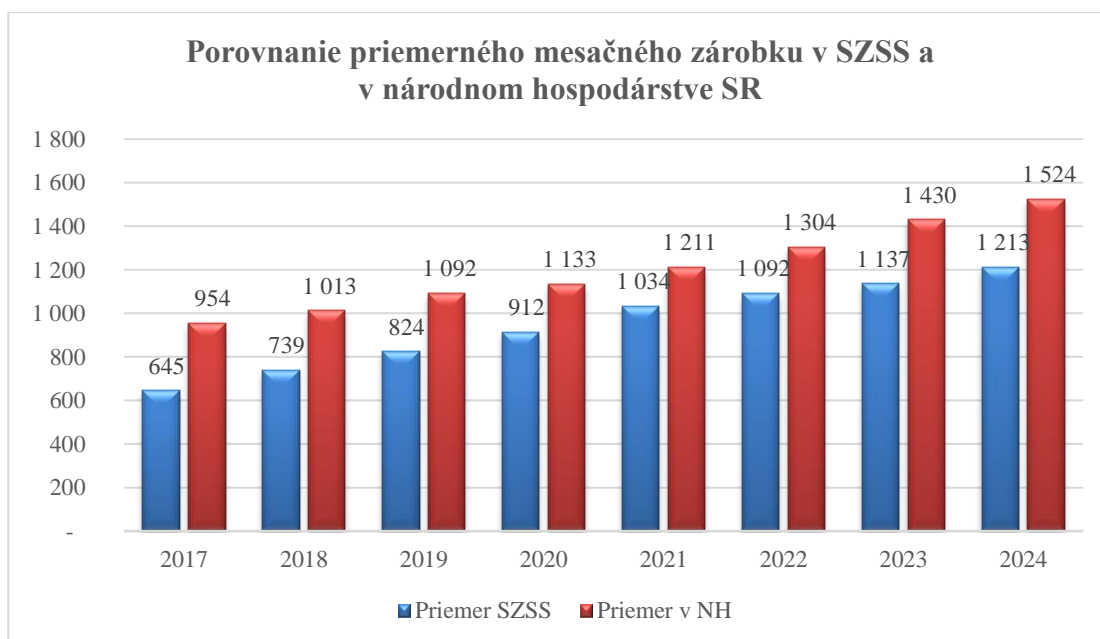
Priemerná mesačná mzda sa medziročne zvýšila oproti predchádzajúcemu roku o 76,04 € čo predstavuje celkový nárast o 6,69 % oproti predchádzajúcemu obdobiu.

Tab. 5. Vývoj priemerných mesačných plátov od roku 2017

Rok	Priemerný mesačný plat SZSS	Medziročné zvýšenie v €	Medziročné zvýšenie v %	Priemerná mesač.mzda v národnom hospodárstve	Rozdiel (NH-SZSS) v €	Porovnanie (NH/SZSS) v %
2017	644,89			954	309,11	47,9%
2018	738,96	94,07	14,59%	1 013	274,04	37,1%
2019	824,28	85,32	11,55%	1 092	267,72	32,5%
2020	912,43	88,15	10,69%	1 133	220,57	24,2%
2021	1 033,57	121,14	13,28%	1 211	177,43	17,2%
2022	1 091,94	58,37	5,65%	1 304	212,06	19,4%
2023	1 136,81	44,87	4,11%	1 430	293,19	25,8%
2024	1 212,85	76,04	6,69%	1 524	311,15	25,7%

Napriek skutočnosti, že v priemere mesačný plat v Správe zariadení sociálnych služieb stúpol o 6,69 %, dlhodobo zaostáva za celonárodným priemerom. V roku 2024 bol tento rozdiel 311,15 €, čo je o 25,7 % menej ako priemer dosiahnutý v národnom hospodárstve (skratka: NH).

Graf 3 Prehľad vývoja priemerného mesačného platu od roku 2017 do roku 2024

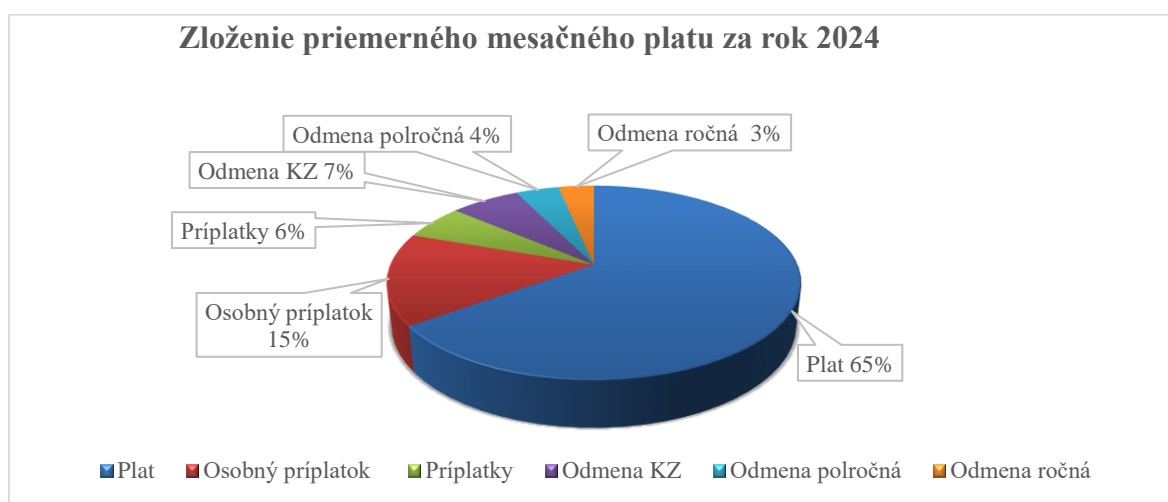


Nárast priemernej mzdy oproti minulému roku bol ovplyvnený nasledovnými faktormi:

Zamestnancom bola v zmysle článku 23 Kolektívnej zmluvy vyplatená odmena do výšky funkčného platu v celkovej výške 199.797,00 €. Odmena sa na celkovej priemernej mzde podieľa sumou 78,40 €, t.j. 6,46 %. V priebehu roka boli zamestnancom vyplatené polročné odmeny vo výške 124.200,00 €, ktoré tvorili 4,02 % z celkovej priemernej mzdy a ročné odmeny vo výške 102.277,00 €, ktoré tvorili 3,31 %.

Počas roka 2024 nedošlo k zvýšeniu jednotlivých stupníc platových taríf zamestnancov pri výkone práce vo verejnom záujme, preto Správa zariadení sociálnych služieb pristúpila z dôvodu konkurencieschopnosti zamestnávateľa na trhu práce ako aj motivácie zamestnancov zotrvať v pracovnom pomere k navýšeniu osobných príplatkov zamestnancov v priemere o 34,38 €, t.j. o 3,42% s účinnosťou od 1. septembra 2024.

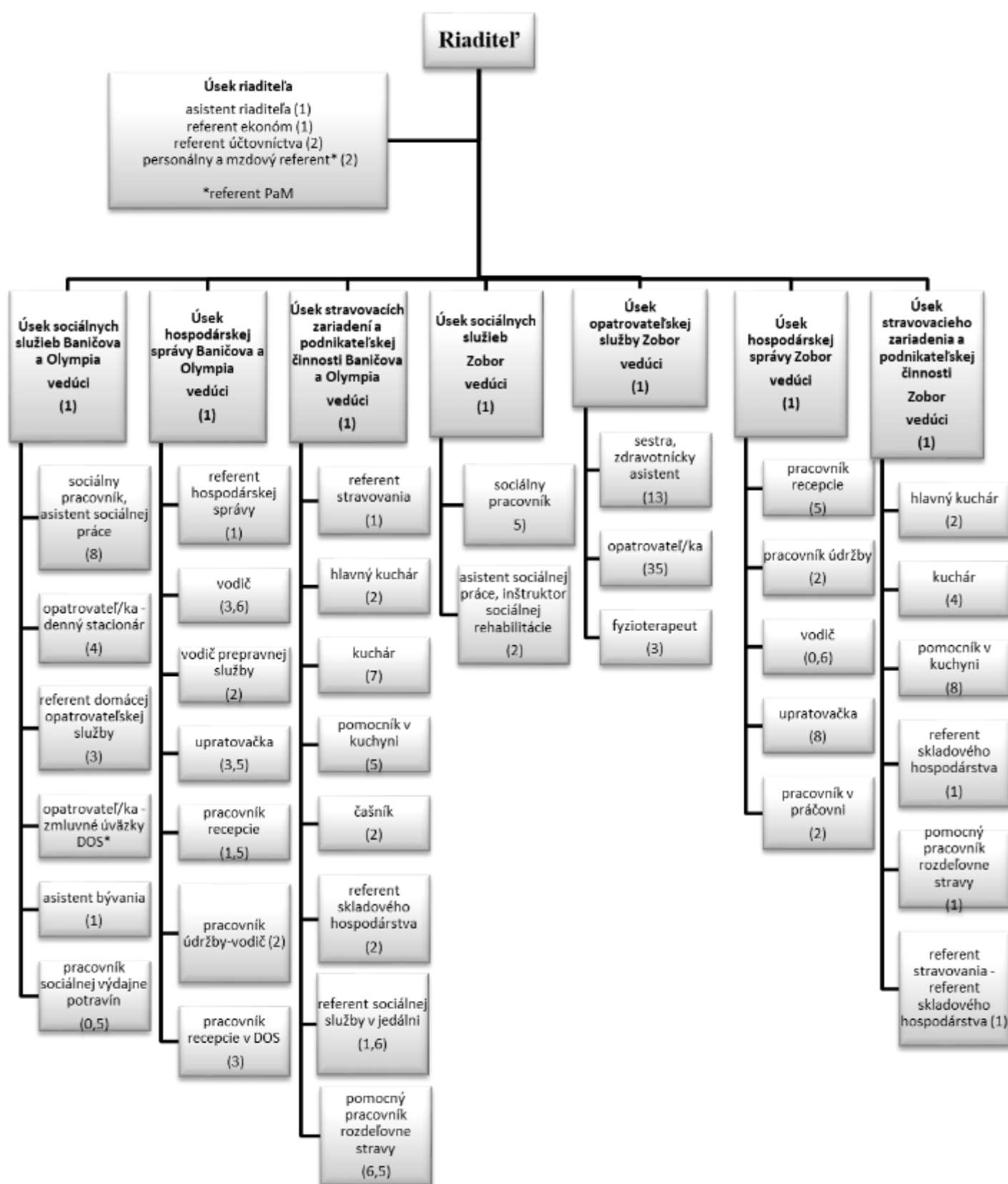
Graf 4 Percentuálna skladba priemerného mesačného platu v roku 2024



Najpočetnejšiu kategóriu v rámci pracovných pozícií tvoria opatrovatelky. Pri porovnávaní priemerného platu opatrovateliek s platom v národnom hospodárstve je rozdiel ešte markantnejší. Priemerný plat opatrovateliek bol v roku 2024 vo výške 1.043,40 €, tzn., že pre dosiahnutie priemeru NH, by muselo dôjsť k zvýšeniu ich priemerného platu o 46 %. V predchádzajúcom roku bol plat opatrovatelky 958 €, t.j. o 49 % nižší ako celonárodný priemer.



## Schéma organizačnej štruktúry platnej k 31.12.2024



## 4 FINANČNÉ HOSPODÁRENIE Z HLAVNEJ ČINNOSTI

Organizácia v roku 2024 hospodárila podľa schváleného rozpočtu príjmov a výdavkov, ktorý bol schválený Mestským zastupiteľstvom v Nitre dňa 14.12.2023 a potvrdený Uznesením č. 488/2023-MZ zo dňa 14.12.2023. Skutočné plnenie rozpočtu okrem vlastných príjmov (príjmy od prijímateľov sociálnych služieb za poskytnuté služby, nájomné) zahŕňa aj príspevok zo štátneho rozpočtu (v zmysle zákona o sociálnych službách), príspevok z rozpočtu mesta, prostriedky z projektov, granty a dary.

### 4.1 Príjmy hlavnej činnosti

#### 4.1.1 Rozpočet a rozpočtové opatrenia k príjmovej časti rozpočtu a skutočné plnenie

Príjmová časť rozpočtu bola schválená Mestským zastupiteľstvom a vnútornými rozpočtovými opatreniami štatutárom organizácie v zmysle čl. XII. ods. 3 Rozpočtových pravidiel Mesta Nitry nasledovne:

Tab. 6. Rozpočet príjmov HC podľa zdrojov a ich skutočné plnenie

Zdroj	Názov položky	Schválený rozpočet	Úprava	Upravený rozpočet	Skutočné plnenie
111	Transfer zo štátneho rozpočtu	1 272 440	+ 20 374	1 292 814	1 292 814
131M	Nevyčerpané prostriedky z 2023 - KV	0	+ 10 000	10 000	10 000
131N	Nevyčerpané prostriedky z 2023 - BV	0	+ 13 683	13 683	13 683
1AC1	Dotácia - nenávratná časť	0	+ 17 025	17 025	17 025
1BB1	Projekt Podpora OS - ÚPSVaR	0	+ 473 604	473 604	473 604
3AC1	Vratka z Príspevku z EFRR na TOS	0	+ 591	591	591
3AC2	Vratka z Príspevku z ESF (ŠR) na TOS	0	+ 104	104	104
41	Transfer z rozpočtu mesta	2 600 000	+ 120 483	2 720 483	2 720 483
46	Vlastné zdroje	2 385 600	- 112 980	2 272 620	1 775 334
72a	Finančné dary	0	+ 7 878	7 878	7 878
72c	Granty, dotácie	0	+ 7 767	7 767	7 767
<b>SPOLU</b>		<b>6 258 040</b>	<b>558 529</b>	<b>6 816 569</b>	<b>6 319 284</b>

111 - Príspevok zo ŠR v zmysle zákona o sociálnych službách: 1 272 440 €, navýšenie na základe prepočtu stupňov odkázanosti o 7 144 €, projekt ÚPSVaR „Podpora rozvoja zručnosti zamestnancov“ – Excel-pokročilý 5 323,24 €, Deeskalačné techniky v sociálnych službách 7 907,14 €

41 – Upravený rozpočet – o 106 840 € - MZ apríl 2024, o 9 643,- € - MZ október 2024, dotácia na základe Zmluvy o poskytnutí dotácie č.j. 1521/2024/OSS – 4 000,- €

46 – Vlastné zdroje: z prenájmu – 13 492,60€, z predaja výrobkov a služieb – 755 722,87 €, za stravné – 910 603,10 €, z dobropisov – 3 024,54 €, zostatok z roku 2023 - 92 482,40 €, úroky z vkladov - 8,46 €

131M - Kapitálový transfer zo ŠR na schodiskovú plošinu – 10 000 €, realizácia v januári 2024



131 N - vratka do ŠR – 13 682,90 €

1AC1 - doplatok z projektu na terénnu opatrovateľskú službu (TOS) – 17 024,97 € za 11/2023

3AC1 - vratka z Príspevku z EFRR na terénnu opatrovateľskú službu (TOS) – 590,95 €

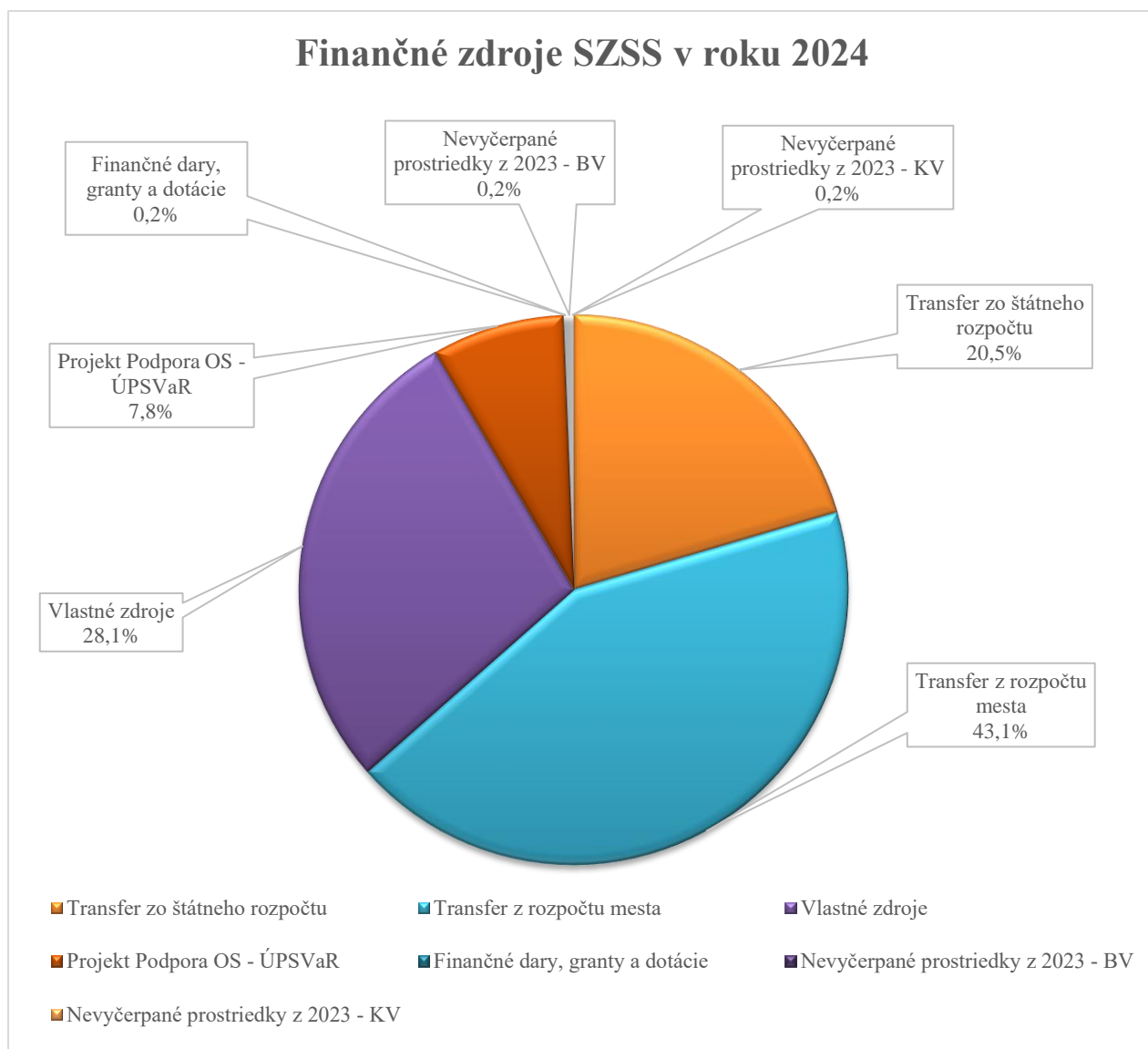
3AC2 - vratka z Príspevku na TOS zo ŠR spoluúčasť MPSVaR – 104,29 €

1BB1 - dotácia z projektu Podpora TOS III – 473 603,39 €

72a - Finančné dary – pre ZSS Zobor: 4 179,02,- € + 3 077,03 € (zostatok z 2023); denný stacionár Baničova 14: 200,- € + 422,- € (zostatok z 2023)

72c - Granty, dotácie – Úrad NSK(canisterapia): 2 500,- €; KRAD: 1 200,- €; UKF: 31,89 €, Život po porážke: 1 500,- €, Rímskokatolícka cirkev Farnosť sv. Urbana Nitra: 1 000,- €, zostatok z 2023: 1 535,95 €

Graf 5 Finančné zdroje SZSS v roku 2024



#### 4.1.2 Tabuľka – Príjmová časť rozpočtu hlavnej činnosti – porovnanie s predchádzajúcim rokom

Tab. 7. Porovnanie príjmov HC podľa EK s predchádzajúcim rokom

EK	Názov rozpočtovej položky	2024				2023				index
		schválený	upravený	plnenie	%	schválený	upravený	plnenie	%	2024/ 2023
<b>Príjmy spolu</b>		<b>6 258 040</b>	<b>6 816 569</b>	<b>6 319 284</b>	<b>92,7%</b>	<b>4 783 490</b>	<b>5 536 138</b>	<b>5 483 359</b>	<b>92,7%</b>	<b>1,15</b>
<b>2</b>	<b>Nedaňové príjmy</b>	<b>2 185 600</b>	<b>2 185 600</b>	<b>1 682 852</b>	<b>77,0%</b>	<b>1 562 000</b>	<b>1 562 033</b>	<b>1 509 254</b>	<b>96,6%</b>	<b>1,1</b>
<b>210</b>	<b>Z podnikania a vlastn. majetku</b>	<b>15 000</b>	<b>15 000</b>	<b>13 493</b>	<b>90,0%</b>	<b>12 000</b>	<b>12 000</b>	<b>11 884</b>	<b>99,0%</b>	<b>1,1</b>
212003	Z prenajatých budov, priest. a objektov	15 000	15 000	13 493	90,0%	12 000	12 000	11 884	99,0%	1,1
<b>220</b>	<b>Z nepriem.a náhod.predaja služ.</b>	<b>2 170 600</b>	<b>2 167 386</b>	<b>1 666 326</b>	<b>76,9%</b>	<b>1 550 000</b>	<b>1 545 535</b>	<b>1 493 462</b>	<b>96,6%</b>	<b>1,1</b>
223001	Za predaj výrobkov, tovarov a služieb	881 600	883 240	755 723	85,6%	750 000	760 320	725 543	95,4%	1,0
223003	Za stravné	1 289 000	1 284 146	910 603	70,9%	800 000	785 215	767 920	97,8%	1,2
<b>240</b>	<b>Úroky z dom.úverov, pôž.a vklad.</b>	<b>0</b>	<b>10</b>	<b>8</b>	<b>84,6%</b>	<b>0</b>	<b>0</b>	<b>0</b>	<b>-</b>	<b>-</b>
242	Z vkladov	0	10	8	84,6%	0	0	0	-	-
<b>290</b>	<b>Iné nedaňové príjmy</b>	<b>0</b>	<b>3 204</b>	<b>3 025</b>	<b>94,4%</b>	<b>0</b>	<b>4 498</b>	<b>3 907</b>	<b>86,9%</b>	<b>0,8</b>
291004	Od fyzickej osoby	0	1 734	1 734	100,0%				-	-
292006	Z náhrad z poisťného plnenia	0	1 000	896	89,6%	0	0	0	-	-
292012	Z dobropisov	0	460	390	84,9%	0	4 300	3 714	86,4%	0,1
292027	Iné	0	10	5	46,8%	0	198	193	97,6%	0,02
<b>3</b>	<b>Granty a transfery</b>	<b>3 872 440</b>	<b>4 514 537</b>	<b>4 514 537</b>	<b>100,0%</b>	<b>3 141 490</b>	<b>3 766 556</b>	<b>3 766 556</b>	<b>100,0%</b>	<b>1,2</b>
<b>310</b>	<b>Tuz. bežné granty a transfery</b>	<b>3 872 440</b>	<b>4 514 537</b>	<b>4 514 537</b>	<b>100,0%</b>	<b>3 141 490</b>	<b>3 766 556</b>	<b>3 766 556</b>	<b>100,0%</b>	<b>1,2</b>
<b>311</b>	<b>Granty a bežné transfery</b>	<b>0</b>	<b>10 611</b>	<b>10 611</b>	<b>100,0%</b>	<b>0</b>	<b>10 174</b>	<b>10 174</b>	<b>100,0%</b>	<b>1,0</b>
<b>312</b>	<b>Transfery v rámci verejnej správy</b>	<b>3 872 440</b>	<b>4 503 926</b>	<b>4 503 926</b>	<b>100,0%</b>	<b>3 141 490</b>	<b>3 756 382</b>	<b>3 756 382</b>	<b>100,0%</b>	<b>1,2</b>
312001	Zo štátneho rozpočtu	1 272 440	1 783 443	1 783 443	100,0%	1 091 490	1 600 622	1 600 622	100,0%	1,1
312007	Z rozpočtu obce	2 600 000	2 720 483	2 720 483	100,0%	2 050 000	2 155 760	2 155 760	100,0%	1,3
<b>4</b>	<b>Z transakc.s fin. akt. a pas.</b>	<b>200 000</b>	<b>116 433</b>	<b>121 896</b>	<b>104,7%</b>	<b>80 000</b>	<b>207 548</b>	<b>207 549</b>	<b>100,0%</b>	<b>0,6</b>
453	Prostriedky z predchádzajúcich rokov	200 000	116 433	121 896	104,7%	80 000	207 548	207 549	100,0%	0,6

#### **4.1.3 Komentár k plneniu príjmovej časti rozpočtu**

- 212 003** Príjmy z prenajatých budov, priestorov, objektov – úhrady za prenájom nebytových priestorov podľa platných zmlúv
- 223 001** Za predaj výrobkov, tovarov a služieb – úhrady od prijímateľov sociálnych služieb za pobytové, terénne a ambulantné sociálne služby, úhrady za prepravnú službu, členského príspevku denných centier a úhrady za požičiavanie kompenzačných pomôcok
- 223 003** Za stravné – úhrady od prijímateľov sociálnych služieb za stravovanie
- 292 004** Od fyzickej osoby
- 292 006** Z náhrad poistného plnenia – z havarijného poistenia vozidiel
- 292 012** Preplatky z dobropisov - elektrina, plyn
- 292 027** Ostatné príjmy iné – vrátené poplatky za vedenie účtu, príjem za poškodené čipy
- 311** Finančné dary od fyzických a právnických osôb
- 312 001** Transfer zo štátneho rozpočtu – bežný transfer zo ŠR na pokrytie časti výdavkov zariadenia pre seniorov, zariadenia opatrovateľskej služby a denných stacionárov, projekt ÚPSVaR podpora rozvoja zručnosti zamestnancov – Excel-pokročilý, deeskalačné techniky v sociálnych službách
- 312 007** Transfer z rozpočtu mesta – bežný transfer, finančný príspevok na dychové cvičenia a jogu a 10 ks elektricky polohovateľných postelí
- 453** Zostatok prostriedkov z predchádzajúcich rokov

## 4.2 Výdavky hlavnej činnosti

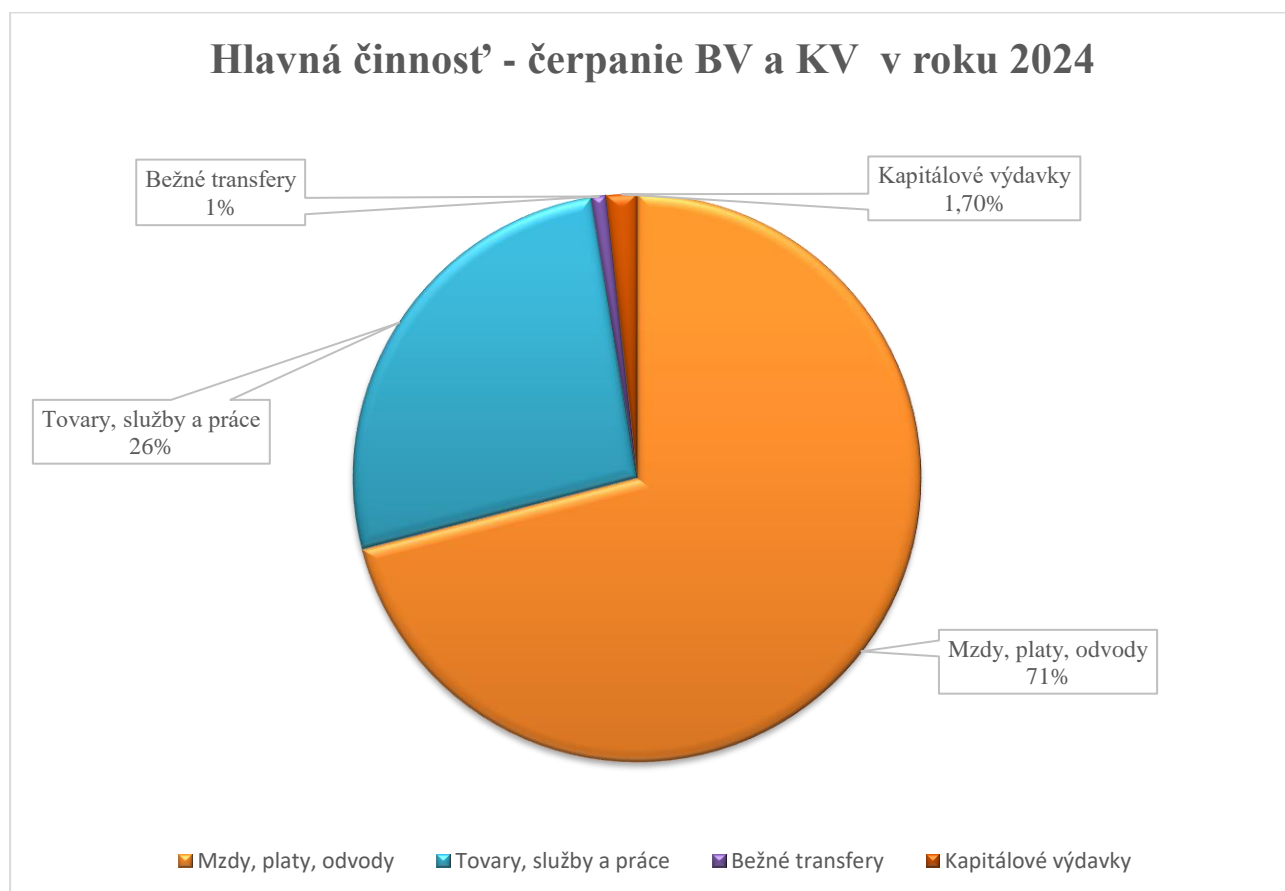
### 4.2.1 Rozpočet a rozpočtové opatrenia a skutočné čerpanie výdavkov

Výdavková časť rozpočtu bola schválená Mestským zastupiteľstvom a vnútornými rozpočtovými opatreniami štatutárom organizácie v zmysle čl. XII. ods. 3 Rozpočtových pravidiel Mesta Nitry nasledovne:

Tab. 8. Rozpočet výdavkov HC a ich skutočné čerpanie

EK	Názov rozpočtovej položky	2024			
		Schválený	Úprava	Upravený	Skutočnosť
<b>6</b>	<b>Bežné výdavky spolu</b>	<b>6 258 040</b>	<b>386 417</b>	<b>6 644 457</b>	<b>5 802 449</b>
610	Mzdy, platy, služobné príjmy a ostatné osobné vyrovnania	3 247 300	15 640	3 262 940	3 067 883
620	Poistné a príspevok do poisťovní	1 196 900	5 680	1 202 580	1 120 268
630	Tovary, služby a práce	1 708 840	394 667	2 103 507	1 563 247
640	Bežné transfery	105 000	-29 570	75 430	51 051
<b>7</b>	<b>Kapitálové výdavky celkom</b>	<b>0</b>	<b>172 113</b>	<b>172 113</b>	<b>100 281</b>
<b>SPOLU</b>		<b>6 258 040</b>	<b>558 530</b>	<b>6 816 570</b>	<b>5 902 730</b>

Graf 6 Čerpanie bežných a kapitálových výdavkov hlavnej činnosti SZSS v roku 2024



#### 4.2.2 Tabuľka – výdavková časť rozpočtu

Tab. 9. Bežné výdavky HC podľa EK - porovnanie s predchádzajúcim rokom

EK	Názov rozpočtovej položky	2024				2023				index 2024/ 2023
		schválený	upravený	plnenie	%	schválený	upravený	plnenie	%	
<b>6</b>	<b>Bežné výdavky spolu</b>	<b>6 258 040</b>	<b>6 644 457</b>	<b>5 802 449</b>	<b>87,3%</b>	<b>4 783 490</b>	<b>5 175 027</b>	<b>5 069 139</b>	<b>98,0%</b>	<b>1,14</b>
<b>610</b>	<b>Mzdy, platy, služobné príjmy a ostatné osobné vyrovnania</b>	<b>3 247 300</b>	<b>3 262 940</b>	<b>3 067 883</b>	<b>94,0%</b>	<b>2 437 500</b>	<b>2 745 979</b>	<b>2 641 605</b>	<b>96,2%</b>	<b>1,2</b>
611	Tarifný plat, osobný plat, vrátane ich náhrad	2 397 100	2 015 805	1 913 493	94,9%	1 618 150	1 792 089	1 785 874	99,7%	1,1
612001	Osobný príplatok	401 100	480 704	461 394	96,0%	418 730	459 306	458 832	99,9%	1,0
612002	Ostatné príplatky okrem osobných príplatkov	159 600	197 131	186 470	94,6%	109 390	164 838	163 926	99,4%	1,1
614	Odmeny	289 500	569 300	506 527	89,0%	291 230	329 746	232 974	70,7%	2,2
<b>620</b>	<b>Poistné a príspevok do poisťovní</b>	<b>1 196 900</b>	<b>1 202 580</b>	<b>1 120 268</b>	<b>93,2%</b>	<b>852 550</b>	<b>940 699</b>	<b>940 127</b>	<b>99,9%</b>	<b>1,2</b>
621	Poistné do Všeobecnej zdravot. poisťovne	145 400	154 202	153 972	99,9%	119 510	125 969	122 300	97,1%	1,3
623	Poistné do ostatných zdravotných poisťovní	175 700	181 098	170 705	94,3%	120 810	138 809	137 695	99,2%	1,2
625001	Na nemocenské poistenie	43 300	46 649	43 876	94,1%	34 870	37 560	37 772	100,6%	1,2
625002	Na starobné poistenie	476 800	505 811	439 286	86,8%	335 780	371 345	378 626	102,0%	1,2
625003	Na úrazové poistenie	25 000	26 970	25 257	93,6%	19 030	22 105	21 764	98,5%	1,2
625004	Na invalidné poistenie	123 300	83 950	83 654	99,6%	71 810	73 748	71 559	97,0%	1,2
625005	Na poistenie v nezamestnanosti	27 700	30 140	29 545	98,0%	24 120	25 892	25 405	98,1%	1,2
625007	Na poistenie do rezervného fondu solidarity	161 900	149 240	149 035	99,9%	113 230	128 281	128 453	100,1%	1,2
627	Príspevok do doplnkových. dôch. poisťovní	17 800	24 520	24 937	101,7%	13 390	16 990	16 554	97,4%	1,5
<b>630</b>	<b>Tovary, služby a práce</b>	<b>1 708 840</b>	<b>2 103 507</b>	<b>1 563 247</b>	<b>74,3%</b>	<b>1 424 940</b>	<b>1 453 298</b>	<b>1 451 959</b>	<b>99,9%</b>	<b>1,1</b>
<b>631</b>	<b>Cestovné náhrady</b>	<b>0</b>	<b>650</b>	<b>665</b>	<b>102,3%</b>	<b>500</b>	<b>770</b>	<b>771</b>	<b>100,1%</b>	<b>0,9</b>
631001	Tuzemské	0	650	665	102,3%	500	770	771	100,1%	0,9
<b>632</b>	<b>Energie, voda a komunikácie</b>	<b>265 640</b>	<b>324 800</b>	<b>217 873</b>	<b>67,1%</b>	<b>332 900</b>	<b>249 009</b>	<b>258 184</b>	<b>103,7%</b>	<b>0,8</b>
632001	Energie	207 900	261 000	164 707	63,1%	281 270	197 713	204 503	103,4%	0,8
632002	Vodné, stočné	38 140	43 160	39 514	91,6%	34 190	38 460	40 460	105,2%	1,0

EK	Názov rozpočtovej položky	2024				2023				index
		schválený	upravený	plnenie	%	schválený	upravený	plnenie	%	2024/ 2023
632003	Poštové služby	2 800	1 570	1 123	71,5%	1 320	1 905	1 893	99,4%	0,6
632004	Komunikačná infraštruktúra	8 320	10 720	5 438	50,7%	7 720	5 170	5 344	103,4%	1,0
632005	Telekomunikačné služby	8 480	8 350	7 091	84,9%	8 400	5 761	5 983	103,8%	1,2
<b>633</b>	<b>Materiál</b>	<b>889 390</b>	<b>882 106</b>	<b>797 189</b>	<b>90,4%</b>	<b>729 050</b>	<b>676 080</b>	<b>676 351</b>	<b>100,0%</b>	<b>1,2</b>
633001	Interiérové vybavenie	19 740	20 190	5 156	25,5%	24 750	10 635	8 513	80,0%	0,6
633002	Výpočtová technika	8 700	17 499	17 782	101,6%	7 400	7 650	7 615	99,5%	2,3
633003	Telekomunikačná technika	6 000	6 400	267	4,2%	410	485	443	91,4%	0,6
633004	Prevádzkové stroje, prístroje, zariadenie, technika a náradie	8 900	18 000	15 146	84,1%	5 810	10 990	10 986	100,0%	1,4
633005	Špeciálne stroje, prístroje, zariadenie, technika a náradie	0	1 500	974	64,9%	2 530	3 972	2 493	62,8%	0,4
633006	Všeobecný materiál	103 850	108 897	90 846	83,4%	124 660	75 308	76 103	101,1%	1,2
633007	Špeciálny materiál (napr. PO, CO)	0	140	137	98,1%	0	0	0	-	-
633009	Knihy, časopisy, noviny, učebnice, učebné a kompenzačné pomôcky	1 000	1 487	555	37,3%	2 490	450	445	98,8%	1,2
633010	Pracovné odevy, obuv a pracovné pomôcky	27 200	32 300	19 758	61,2%	24 580	18 684	18 684	100,0%	1,1
633011	Potraviny	710 000	669 583	643 553	96,1%	532 630	544 696	547 906	100,6%	1,2
633013	Softvéru	2 000	2 920	1 451	49,7%	2 530	1 405	1 425	101,4%	1,0
633015	Palivá ako zdroj energie	0	90	89	99,3%	0	105	101	95,9%	0,9
633016	Reprezentačné	2 000	3 000	1 437	47,9%	1 260	1 700	1 636	96,3%	0,9
633018	Licencie	0	100	38	38,0%				-	-
<b>634</b>	<b>Dopravné</b>	<b>40 790</b>	<b>50 570</b>	<b>39 316</b>	<b>77,7%</b>	<b>43 550</b>	<b>38 155</b>	<b>38 012</b>	<b>99,6%</b>	<b>1,0</b>
634001	Palivo, mazivá, oleje, špeciálne kvapaliny	18 000	19 250	15 962	82,9%	20 600	17 080	16 964	99,3%	0,9
634002	Servis, údrž., opr. a výdavky s tým spojené	10 400	15 480	13 932	90,0%	14 000	13 450	13 452	100,0%	1,0
634003	Poistenie	5 890	7 840	7 212	92,0%	4 290	5 225	5 217	99,9%	1,4
634004	Prepravné a nájom doprav. prostriedkov	2 000	3 500	2 078	59,4%	1 560	2 330	2 315	99,4%	0,9
634005	Karty, známky, poplatky	1 500	1 500	132	8,8%	100	70	64	90,7%	2,1

EK	Názov rozpočtovej položky	2024				2023				index
		schválený	upravený	plnenie	%	schválený	upravený	plnenie	%	2024/ 2023
634006	Pracovné odevy, obuv a pracovné pomôcky	3 000	3 000	0	0,0%	3 000	0	0	-	-
<b>635</b>	<b>Rutinná a štandardná údržba</b>	<b>115 550</b>	<b>172 028</b>	<b>110 151</b>	<b>64,0%</b>	<b>48 350</b>	<b>60 090</b>	<b>44 747</b>	<b>74,5%</b>	<b>2,5</b>
635001	Interiérového vybavenia	3 500	3 500	0	0,0%	1 080	0	0	-	-
635002	Výpočtovej techniky	2 600	2 600	1 354	52,1%	1 620	2 510	2 512	100,1%	0,5
635003	Telekomunikačnej techniky	1 100	1 100	0	0,0%	600	0	0	-	-
635004	Prevádzkových strojov, prístrojov, zariadení, techniky a náradia	16 150	18 540	13 543	73,0%	8 000	5 880	5 868	99,8%	2,3
635005	Špeciálnych strojov, prístrojov, zariadení, techniky a náradia	3 000	5 100	2 048	40,2%	1 090	520	512	98,4%	4,0
635006	Budov, objektov alebo ich častí	89 200	141 188	93 206	66,0%	35 960	51 180	35 855	70,1%	2,6
<b>636</b>	<b>Nájomné za nájom</b>	<b>4 600</b>	<b>17 280</b>	<b>16 273</b>	<b>94,2%</b>	<b>4 390</b>	<b>5 770</b>	<b>5 768</b>	<b>100,0%</b>	<b>2,8</b>
636002	Prenájom strojov, prístrojov, zariadení	100	200	127	63,5%	0	70	67	95,4%	1,9
636007	Softvéru	4 500	17 080	16 146	94,5%	4 390	5 700	5 701	100,0%	2,8
<b>637</b>	<b>Služby</b>	<b>392 870</b>	<b>656 073</b>	<b>381 779</b>	<b>58,2%</b>	<b>266 200</b>	<b>423 424</b>	<b>428 127</b>	<b>101,1%</b>	<b>0,9</b>
637001	Školenia, kurzy, semináre, porady, konferencie, sympóziá	7 200	21 711	11 876	54,7%	5 720	3 850	3 843	99,8%	3,1
637002	Konkurzy a súťaže	0	2 220	1 200	54,1%	0	150	150	100,0%	8,0
637003	Propagácia, reklama a inzercia	500	1 700	848	49,9%	660	530	534	100,8%	1,6
637004	Všeobecné služby	18 000	61 930	52 237	84,3%	21 990	38 990	40 822	104,7%	1,3
637005	Špeciálne služby	10 970	36 220	32 553	89,9%	18 760	22 460	23 605	105,1%	1,4
637006	Náhrady	55 000	37 630	15 631	41,5%	37 980	11 080	12 084	109,1%	1,3
637007	Cestovné náhrady	0	1 000	979	97,9%	0	220	225	102,0%	4,4
637012	Poplatky a odvody	1 500	4 310	3 347	77,7%	990	3 623	3 605	99,5%	0,9
637014	Stravovanie	184 700	306 270	125 043	40,8%	117 040	100 160	113 911	113,7%	1,1
637015	Poistné	0	1 940	1 940	100,0%	1 000	1 691	1 664	98,4%	1,2
637016	Prídely do sociálneho fondu	50 000	60 600	41 922	69,2%	29 580	34 725	34 797	100,2%	1,2
637018	Vrátenie príjmov z minulých rokov	0	19 133	19 128	100,0%	0	19 300	19 909	103,2%	1,0

EK	Názov rozpočtovej položky	2024				2023				index
		schválený	upravený	plnenie	%	schválený	upravený	plnenie	%	2024/ 2023
637027	Odmeny zamestnancov mimoprac. pomeru	20 000	37 670	20 800	55,2%	15 970	20 750	20 764	100,1%	1,0
637031	Pokuty a penále	0	200	197	98,5%	0	0	0	-	-
637035	Dane	0	0	2	-	0	0	0	-	-
637037	Vratky	45 000	63 539	54 077	85,1%	16 510	165 895	152 214	91,8%	0,4
<b>640</b>	<b>Bežné transfery</b>	<b>105 000</b>	<b>75 430</b>	<b>51 051</b>	<b>67,7%</b>	<b>68 500</b>	<b>35 051</b>	<b>35 448</b>	<b>101,1%</b>	<b>1,4</b>
<b>642</b>	<b>Transfery jednotlivcom a neziskovým právnickým osobám</b>	<b>105 000</b>	<b>75 430</b>	<b>51 051</b>	<b>67,7%</b>	<b>68 500</b>	<b>35 051</b>	<b>35 448</b>	<b>101,1%</b>	<b>1,4</b>
642012	Na odstupné	0	5 500	5 245	95,4%	0	1 600	1 563	97,7%	3,4
642013	Na odchodné	105 000	47 830	25 663	53,7%	68 500	17 250	17 660	102,4%	1,5
642015	Na nemocenské dávky	0	22 100	20 144	91,1%	0	16 201	16 225	100,1%	1,2

#### 4.2.3 Komentár k plneniu výdavkovej časti rozpočtu

- 610** Mzdy, platy, služobné príjmy – hrubé mzdy zamestnancov organizácie vrátane náhrad, v EK=614 sú započítané aj odmeny za mesiac december 2023 vyplatené v mesiaci január 2024 vo výške 64 994,70 €
- 620** Poistné a príspevky do poisťovní – platby poistného za zamestnávateľa do sociálnej poisťovne a zdravotných poisťovní
- 631 001** Cestovné náhrady – preplatené cestovné náhrady zamestnancom
- 632** Energie, voda, komunikácie – platby za energie, poštovné a telekomunikačné služby, internet
- 633 001** Interiérové vybavenie – kancelárske kreslá, šatňová skriňa a zásuvkový kontajner Zobor, regál a kancelárske kreslá DOS, kancelárske kreslá, pohovka a polohovacie masážne kreslo s opierkou nôh DS ŤZP, nerezové dosky kuchyňa Baničova, kancelárske kreslá, plastová lavica, písací stôl + nadstavec, kancelárska a policová skrinka SV, šatňová a policová skriňa, regál DC Olympia
- 633 002** Výpočtová technika – nákup 8x monitor, 27x PC zostava, tlačiareň, notebook, reproduktory k PC na školenia, Vivobook



- 633 003** Telekomunikačná technika – nákup 2x služobných mobilných telefónov
- 633 004** Prevádzkové stroje, prístroje, zariadenia, technika a náradie – upratovacie vozíky, umývačka riadu, mikrovlnka, chladnička, parný generátor Zobor, digitálna váha, 4x sušička prádla DOS, interaktívna tabuľa DS, drobný inventár a chladiaca skriňa kuchyňa Baničova, vysávač, tepovač, mikrovlnná rúra, 2x skartovačka, kazetová klimatizácia, 2x chladnička kuchyňa Olympia, chladiaca vitrína SV
- 633 005** Špeciálne stroje a prístroje – 3x kamera Zobor
- 633 006** Všeobecný materiál – materiál na maľovanie, údržbu a opravy, ostatný drobný materiál, spotrebný a dekoračný materiál, kuchynské riady, pomôcky a náradie, servítky, čistiace a dezinfekčné prostriedky, posteľné prádlo, nitrilové rukavice, kancelárske potreby, tonery, sada filtrov, náhradné náplne do osviežovačov vzduchu, toaletné hygienické kreslo, hydraulický lôžkový stolík, exteriérová lavička Zobor, žehličky DOS, tašky na rozvoz stravy
- 633 009** Knihy, časopisy, noviny, učebnice – predplatné odborných časopisov, odborná literatúra
- 633 010** Pracovné odevy, obuv a pomôcky – pracovné odevy a obuv pre zamestnancov
- 633 011** Potraviny – nákup potravín na prípravu stravy pre prijímateľov pobytovej služby a poberateľov služby stravovania, zásobovania sociálnej výdajne
- 633 013** Softvér – licencie program Kuchyňa, MS Office, Windows server, ESET Endpoint Security
- 633 015** Palivá ako zdroj energie – benzín do kosačky
- 633 016** Reprezentačné – nákup občerstvenia, kvetov na výzdobu, kvetov na MDŽ pre prijímateľky sociálnej služby, balíčky pre deti z vystupovania pre prijímateľov, občerstvenie pri príležitosti „október mesiac úcty k starším“
- 633 018** Licencie – MS Office
- 634 001** Palivo, mazivá, oleje – nákup PHM do služobných motorových vozidiel

- 634 002** Servis, údržba, opravy – výdavky na opravy a servisné prehliadky služobných motorových vozidiel, výdavky na čistiace prostriedky,
- 634 003** Poistenie – PZP a havarijné poistenie služobných motorových vozidiel
- 634 004** GPS vozidiel – výdavky na monitorovanie vozidiel – používa sa od roku 2024
- 634 005** Karty, známky, poplatky – parkovné, diaľničná známka
- 635 001** Rutinná a štandardná údržba interiérového vybavenia – oprava konvektomatov
- 635 002** Rutinná a štandardná údržba výpočtovej techniky – servis počítačov a tlačiarní
- 635 004** Rutinná a štandardná údržba prevádzkových strojov:
- Kuchyňa Olympia – oprava konvektomatu, panvice, umývačky riadu, plynového varného kotla, servis mraziaceho boxu,
  - Kuchyňa Baničova - oprava elektrického konvektomatu, varných kotlov, chladiaceho a mraziaceho boxu,
  - Zobor - oprava poruchy dverí výtahu, údržba klimatizácie, oprava a údržba kotla, konvektomatu, zmäkčovača vody, umývačky riadu, práčky, chladničky, traktora
- 635 005** Rutinná a štandardná údržba špeciálnych strojov – oprava a servis kamerového systému
- 635 006** Rutinná a štandardná údržba budov, objektov a ich častí –
- Zobor dodávka a montáž požiarno dymotesných dverí, výmena svietidiel, výmena dlažby, maľovanie, výmena brzd na osobnom výtahu
  - Baničova – oprava havarijného stavu vodovodnej prípojky, odstránenie pňov, stavebné práce v kuchyni
- 635 009** Rutinná a štandardná údržba softvéru – úprava programu sociálnej výdajne
- 635 011** Údržba špeciálneho softvéru – licencia e-kasa na pokladňu
- 636 002** Prenájom strojov, prístrojov a zariadení – zapožičanie náradia, prenájom nemocničných lôžok

- 636 007** Nájomné za nájom softvéru – úhrada za používanie softvéru Cygnus
- 637 001** Školenia, kurzy, semináre, porady, konferencie, sympózia - poplatky za odborné školenia zamestnancov, účasť na seminároch,, ročný prístup na portál Verejná správa
- 637 002** Konkurzy a súťaže – hudobné vystúpenie – projekt MsÚ
- 637 003** Propagácia, reklama a inzercia – inzeráty na voľné pracovné pozície
- 637 004** Všeobecné služby – úhrady za služby ako pranie, odvoz špeciálneho a bio odpadu, deratizácia a ostatné služby, ktorých potreba vyplýva z bežnej prevádzky organizácie, revízia výťahov, elektrospotrebičov a elektroinštalácie
- 637 005** Špeciálne služby – úhrady za odborné prehliadky EPS a HSP, zhotovenie a úprava návrhu a vizualizácie zelenej strechy Zobor, vypracovanie energetického certifikátu na budovu Baničova 522/12, právne poradenstvo, kompletný servis GDPR, kalibrácia váh a teplomerov
- 637 006** Náhrady – preplatenie vstupnej zdravotnej prehliadky zamestnancom, preplatenie poplatku za vystavenie zdravotného preukazu
- 637 007** Cestovné náhrady – cestovné za výlet prijímateľov soc. služieb vláčikom
- 637 012** Poplatky a odvody – poplatky za spracovanie poštových poukážok, bankové poplatky, poplatok za výrub drevín, manipulačný poplatok, preplatenie poplatku za výpis z registra trestov
- 637 014** Stravovanie – zákonom stanovené výdavky spojené so zabezpečením stravovania pre zamestnancov, úhrada za dobitie stravovacích kariet pre zamestnancov
- 637 015** Poistné – poistenie budov a majetku
- 637 016** Prídely do sociálneho fondu
- 637 018** Vrátanie príjmov z minulých rokov – vratky PSS z vyúčtovania za rok 2021, vratky za balkóny

- 637 027** Odmeny zamestnancov mimopracovného pomeru – hrubé mzdy zamestnancov pracujúcich na základe dohody o vykonaní pracovnej činnosti
- 637 031** Pokuty a penále – pokuta Daňový úrad
- 637 037** Vratky – vrátenie stabilizačného príspevku, vratky do ŠR
- 642 012** Na odstupné – vyplatenie odstupného pracovníkovi
- 642 013** Na odchodné – vyplatenie odchodného pracovníkom pri odchode do starobného dôchodku
- 642 015** Na nemocenské dávky - zahŕňa vyplatené prostriedky pracovníkom ako náhrada príjmu počas prvých 10 dní práceneschopnosti

#### 4.2.4 Prehľad plnenia rozpočtu za rok 2024 – porovnanie kapitálových výdavkov

Tab. 10. Kapitálové výdavky HČ podľa EK - porovnanie s predchádzajúcim rokom

EK	Názov rozpočtovej položky	2024				2023				index
		schválený	upravený	plnenie	%	schválený	upravený	plnenie	%	2024/ 2023
<b>7</b>	<b>Kapitálové výdavky celkom</b>	<b>0</b>	<b>172 113</b>	<b>100 281</b>	<b>58,3%</b>	<b>0</b>	<b>197 984</b>	<b>129 484</b>	<b>65,4%</b>	<b>0,77</b>
711	Pozemkov a nehmotných aktív	0	1 000	0	0,0%	0	0	0	-	-
711003	Softvéru	0	1 000	0	0,0%				-	-
<b>713</b>	<b>Nákup strojov, prístrojov, zariadení, techniky a náradia</b>	<b>0</b>	<b>40 300</b>	<b>25 697</b>	<b>63,8%</b>	<b>0</b>	<b>31 070</b>	<b>15 662</b>	<b>50,4%</b>	<b>1,6</b>
713002	Výpočtovej techniky	0	8 000	6 747	84,3%				-	-
713004	Prevádzkových strojov, prístrojov, zariadení, techniky a náradia	0	32 300	18 950	58,7%	0	21 850	6 872	31,5%	2,8
713005	Špeciálnych strojov, prístrojov, zariadení, techniky a náradia	0	0	0		0	9 220	8 790	95,3%	0,0
<b>714</b>	<b>Nákup dopravných prostriedkov všetkých druhov</b>	<b>0</b>	<b>70 000</b>	<b>53 179</b>	<b>76,0%</b>		<b>104 494</b>	<b>85 260</b>	<b>81,6%</b>	<b>0,6</b>
714001	Osobných automobilov	0	70 000	53 179	76,0%	0	104 494	85 260	81,6%	0,6
<b>716</b>	<b>Prípravná a projektová dokumentácia</b>	<b>0</b>	<b>13 240</b>	<b>12 132</b>	<b>91,6%</b>		<b>18 980</b>	<b>1 660</b>	<b>8,7%</b>	<b>7,3</b>
716	Prípravná a projektová dokumentácia	0	13 240	12 132	91,6%	0	18 980	1 660	8,7%	7,3
<b>717</b>	<b>Realizácia stavieb a ich technického zhodnotenia</b>	<b>0</b>	<b>47 573</b>	<b>9 273</b>	<b>19,5%</b>	<b>0</b>	<b>43 440</b>	<b>26 902</b>	<b>61,9%</b>	<b>0,3</b>
717001	Realizácia nových stavieb	0	9 273	9 273	100,0%				-	-
717002	Rekonštrukcie a modernizácie	0	38 300	0	0,0%	0	43 440	26 902	61,9%	0,0
<b>Bežné a kapitálové výdavky spolu</b>		<b>6 258 040</b>	<b>6 816 569</b>	<b>5 902 730</b>	<b>86,6%</b>	<b>4 783 490</b>	<b>5 373 011</b>	<b>5 198 623</b>	<b>96,8%</b>	<b>1,14</b>

#### Komentár k čerpaniu kapitálových výdavkov:

**713 002** technické zabezpečenie stravovacieho systému (6 747,- €)

**713 004** inštalácia schodiskového výťahu na prevádzke ZSS Zobor (13 860,- €)  
a vybavenie izby prijímateľov sociálnych služieb v ZSS Zobor klimatizačnou jednotkou z prijatého daru (1 740,- €)

elektrická panvica 50 litrová pre kuchyňu Zobor (3 349,92 €)

**714 001** vozidlo pre prepravnú službu (53 179,- €)

**716** prípravná a projektová dokumentácia:

PD pre doplnenie elektroinštalácie pre schodiskovú plošinu (180,- €)

PD na „Zvýšenie energetickej hospodárnosti budovy ZSS Baničova 12, Nitra“ (11 952,- €)

**717 001** výstavba kamennej kaplnky z darov (9 272,70,- €) – „Jaskynka Panny Márie Lurdskej“ v areáli ZSS Zobor

V roku 2024 boli nedočerpané KV na klimatizáciu v ZSS Zobor (713 004), montáž samozatváračov na požiarne dvere a ich zapojenie na EPS (717 002). Práce boli zazmluvnené v roku 2024, k realizácii a fakturácii došlo až v roku 2025.

#### 4.2.5 Použitie hlavných zdrojov financovania majetku

Príjmy zo štátneho rozpočtu poskytnuté vo výške **1 783 443,38 €** boli použité najmä na mzdy a odvody zamestnancov pobytového zariadenia ZSS Zobor a pracovníkov úseku sociálnych služieb v denných stacionároch pre seniorov a pre osoby ťažko zdravotne postihnutých. Z tejto čiastky bolo z projektu ÚPSVaR „Podpora rozvoja zručnosti zamestnancov“ vyčerpaných na kurz Excel-pokročilý 5 323,24 € (14 zamestnancov), a na kurz Deeskalačné techniky v sociálnych službách 7 907,14 € (47 zamestnancov).

Bežný transfer z rozpočtu mesta bol v plnej miere, t.j. v čiastke **2 720 483,- €** použitý v kombinácii s vlastnými zdrojmi SZSS na výdavky na mzdy, odvody, energie, tovary a služby v zmysle schváleného rozpočtu a finančných potrieb organizácie.

V roku 2024 nám neboli zo strany zriaďovateľa poskytnuté žiadne kapitálové transfery, z roku 2023 nám však zostal zostatok vo výške **10 000,- €** určený na spolufinancovanie inštalácie schodiskovej plošiny v Zariadení sociálnych služieb Zobor (ZSS Zobor), ktorá bola nainštalovaná v januári 2024.

Dôležitým doplnkovým zdrojom financovania výdavkov na mzdy a odvody opatrovateliek terénnej služby bola v roku 2024 dotácia z Národného projektu „Podpora opatrovateľskej služby“ financovaná z prostriedkov Európskeho sociálneho fondu (zdroj 1BB1) poskytnutá prostredníctvom Úradu práce, sociálnych vecí a rodiny SR v celkovej výške **473 603,39 €**.

Vlastné príjmy sme v roku 2024 dosiahli vo výške **1 775 333,97 €**, ktoré boli taktiež použité na úhradu ceny práce, energií, služieb a na nákup tovarov s cieľom plynulého zabezpečenia prevádzok a poskytovania sociálnych služieb. Z vlastných príjmov boli financované aj kapitálové výdavky na vozidlo prepravnej služby v čiastke **53 179,- €**. KV boli čerpané aj na inštaláciu technického vybavenia potrebného pre zavedenie elektronického stravovacieho systému v sume **6 747,- €**, na nákup elektrickej panvice pre kuchyňu Zobor v hodnote **3 349,92 €**, z vlastných zdrojov sme dofinancovali čiastku **3 860,- €** na inštaláciu schodiskovej plošiny v ZSS Zobor, s týmto KV súvisí aj platba za vypracovanie PD pre doplnenie elektroinštalácie pre schodiskovú plošinu v čiastke **180,- €**. Za vypracovanie projektovej dokumentácie, potrebnej k zapojeniu za do Výzvy SIEA na podporu energetickej efektívnosti a využívania OZE vo verejných budovách v areáli Baničova 522/12 sme z vlastných KV vyčerpali **11 952,- €**. Z vlastných kapitálových zdrojov sme objednali a v mesiaci december sme v ZSS Zobor aj zrealizovali inštaláciu klimatizácie, jednu jednotku v prevádzkových priestoroch kuchyne a 8 jednotiek v izbách prijímateľov sociálnych služieb s oknami orientovanými na juh v celkovej sume 14 131,20 €, s platbou v roku 2025.

Z finančných darov sme zrealizovali v ZSS Zobor inštaláciu klimatizácie v 2 izbách prijímateľov sociálnych služieb v ZSS Zobor spolu za **1 740,- €**, z darov od fyzických aj právnických služieb sme vyfinancovali výstavbu kaplnky spolu so sochami Panny Márie Lurdskej a svätej Bernadety v areáli ZSS Zobor v hodnote **9 272,70 €**.

Z grantu Úradu Nitrianskeho samosprávneho kraja vo výške **2 500,- €** sme financovali canisterapiu poskytnutú prijímateľom sociálnych služieb v denných stacionároch pre seniorov, pre ťažko zdravotne postihnutých a pre osoby s poruchou autistického spektra a v ZSS Zobor. Zvyšné prostriedky z darov a grantov sme využili na zabezpečenie bežných prevádzkových potrieb denných stacionárov (didaktické pomôcky) a ZSS Zobor.

#### 4.2.6 Plnenie rozpočtových príjmov a výdavkov podľa druhu sociálnej služby

Tab. 11. Plnenie rozpočtových príjmov a výdavkov podľa druhu sociálnej služby

PLNENIE ROZPOČTOVÝCH PRÍJMOV A VÝDAVKOV V € PODEĽ DRUHU SOCIÁLNEJ SLUŽBY - rok 2024															
Kód	Druh príjmu/výdavku	ZOS	ZPS	Opatro vateľská služba *ESF	Donáška obedov	Denný stacionár			Prepravná služba	Jedáleň			Denné centrá	Sociálna výdajňa	SPOLU
						Baničova 12	Baničova 14	Spolu		Baničova	Olympia	Spolu			
223001	Platby za služby	186 198	345 091	128 538	52 457	25 658	5 742	31 400	8 557				3 238		<b>755 480</b>
223003	Platby za stravné	106 843	176 257			10 577	2 295	12 872		299 969	314 662	614 632			<b>910 603</b>
29xxx	Iné + dary	1 734	12 063		397	1 523	2 765	4 288			144		6		<b>18 632</b>
312001	Transfer zo ŠR	438 611	678 089	494 958		135 591	34 303	169 894					177		<b>1 781 729</b>
312007	Transfer z rozpočtu mesta	305 786	844 926	355 810	194 329	114 222	34 961	149 183	35 963	385 450	404 330	789 780	46 444	19 818	<b>2 742 039</b>
	Podiel príjmov zo všeob. správy % v €	23 504	39 494	7 705	4 904	4 996	1 713	6 709	1 238	12 686	12 928	25 614	1 218	413	<b>110 800</b>
<b>Spolu príjmy</b>		<b>1 057 136</b>	<b>2 094 813</b>	<b>1 000 308</b>	<b>252 088</b>	<b>292 566</b>	<b>81 780</b>	<b>374 346</b>	<b>45 758</b>	<b>694 782</b>	<b>728 741</b>	<b>1 423 378</b>	<b>51 083</b>	<b>20 231</b>	<b>6 319 284</b>
610	Mzdy a platy vrát. odmien	476 803	1 009 724	673 532	149 838	140 317	51 625	191 942	28 773	124 526	174 609	299 134	30 063	6 119	<b>2 865 928 €</b>
620	Poistné a prís. do poisťov..	172 333	365 793	239 703	46 280	51 739	19 622	71 361	11 498	50 132	67 331	117 463	10 297	2 244	<b>1 036 972 €</b>
631	Cestovné náhrady	51	131	48	7	287	49	336	16			-			<b>588 €</b>
632	Energie, voda, komunikácie	42 079	73 793	8 785	140	15 854	3 766	19 620	55	19 579	26 624	46 203	7 802	202	<b>198 678 €</b>
633	Materiál	122 351	210 809	3 955	1 335	19 261	3 167	22 428	945	224 040	166 452	390 492	6 804	10 785	<b>769 904 €</b>
634	Dopravné		27		22 086				13 631						<b>35 744 €</b>
635	Rutinná a štandard. údržba	7 146	77 409	147		2 131	113	2 244		16 450	2 568	19 018	97		<b>106 062 €</b>
636	Nájomné za nájom	1 223	5 389	800		702	400	1 102		3 326	3 992	7 318			<b>15 832 €</b>
637	Služby okrem vratiek transfer.	35 898	97 791	63 839	11 899	9 703	3 786	13 489	1 350	11 087	17 468	28 554	3 589	468	<b>256 878 €</b>
640	Bežné transfery	7 373	8 035	20 741	4 625	630		630	3 367	1 805	3 538	5 343		73	<b>50 187 €</b>
710	Obstarávanie kap. aktív	3 060	25 343						53 179						<b>81 582 €</b>
<b>Bežné výdavky podľa stredísk</b>		<b>865 257</b>	<b>1 848 901</b>	<b>1 011 551</b>	<b>236 209</b>	<b>240 625</b>	<b>82 527</b>	<b>323 152</b>	<b>59 635</b>	<b>450 944</b>	<b>462 581</b>	<b>913 526</b>	<b>58 652</b>	<b>19 891</b>	<b>5 336 773</b>
	%	21,21%	35,64%	6,95%	4,43%	4,51%	1,55%	-	1,12%	11,45%	11,67%	-	1,10%	0,37%	100%
	Podiel zo všeob. správy % v €	102 751	172 653	33 685	21 439	21 840	7 490	29 330	5 413	55 460	56 516	111 976	5 323	1 805	<b>484 375</b>
<b>Spolu bežné a kapitálové výdavky</b>		<b>971 068</b>	<b>2 046 896</b>	<b>1 045 236</b>	<b>257 648</b>	<b>262 465</b>	<b>90 018</b>	<b>352 482</b>	<b>118 227</b>	<b>506 404</b>	<b>519 097</b>	<b>1 025 501</b>	<b>63 975</b>	<b>21 696</b>	<b>5 902 730</b>

\*\* v riadku transfer zo ŠR sú uvedené príjmy z projektu pre opatrovateľskú službu cez ESF



#### 4.2.7 Priemerné bežné výdavky a náklady vynaložené na jednotlivé sociálne služby

Tab. 12. Priemerné bežné výdavky vrátane výdavkov všeobecnej správy na sociálne služby za rok 2024

Sociálna služba	Merná jednotka	Hodnota v m.j.	Ročné výdavky v €	Ø BV
				v € na m.j.
Zariadenie opatrovateľskej služby	kapacita	56	968 007,97	1 440,49
Zariadenie pre seniorov	kapacita	103	2 021 553,73	1 635,56
Opatrovateľská služba	hodiny	76 285	1 045 235,63	13,70
Donáška obedov	obedy	89 474	257 647,96	2,88
Denné stacionáre Baničova 12	hodiny	35	262 464,81	624,92
Denný stacionár Baničova 14	hodiny	8	90 017,55	937,68
Prepravná služba	km	16 371,0	65 047,65	3,97
Sociálna služba v jedálni	obedy	149 606	1 025 501,25	6,85
Denné centrá	kapacita	160	63 975,42	33,32

Tab. 13. Priemerné BV bez podielu výdavkov všeobecnej správy na sociálne služby za rok 2024

Sociálna služba	Merná jednotka	Hodnota v m.j.	Ročné výdavky v €	Ø BV
				v € na m.j.
Zariadenie opatrovateľskej služby	kapacita	56	865 256,98	1 287,58
Zariadenie pre seniorov	kapacita	103	1 848 900,52	1 495,87
Opatrovateľská služba	hodiny	76 285	1 011 550,52	13,26
Donáška obedov	obedy	89 474	236 209,20	2,64
Denné stacionáre Baničova 12	hodiny	35	240 625,24	572,92
Denný stacionár Baničova 14	hodiny	8	82 527,23	859,66
Prepravná služba	km	16 371,0	59 635,07	3,64
Sociálna služba v jedálni	obedy	149 606	913 525,57	6,11
Denné centrá	kapacita	160	58 652,06	30,55

Tab. 14. Priemerné skutočne dosiahnuté príjmy z úhrad za poskytnuté sociálne služby za rok 2024

Sociálna služba	Merná jednotka	Hodnota v m.j.	Ročné príjmy v €	Ø príjmy
				v € na m.j.
Zariadenie opatrovateľskej služby	kapacita	56	293 041,12	436,07
Zariadenie pre seniorov	kapacita	103	521 347,91	421,80
Opatrovateľská služba	hodiny	76 285	128 537,79	1,68
Donáška obedov	obedy	89 474	52 457,40	0,59
Denné stacionáre Baničova 12	hodiny	35	36 235,41	86,27
Denný stacionár Baničova 14	hodiny	8	8 036,70	83,72
Prepravná služba	km	16 371,0	8 556,80	0,52
Sociálna služba v jedálni	obedy	149 606	614 631,84	4,11
Denné centrá	kapacita	160	3 238,00	1,69

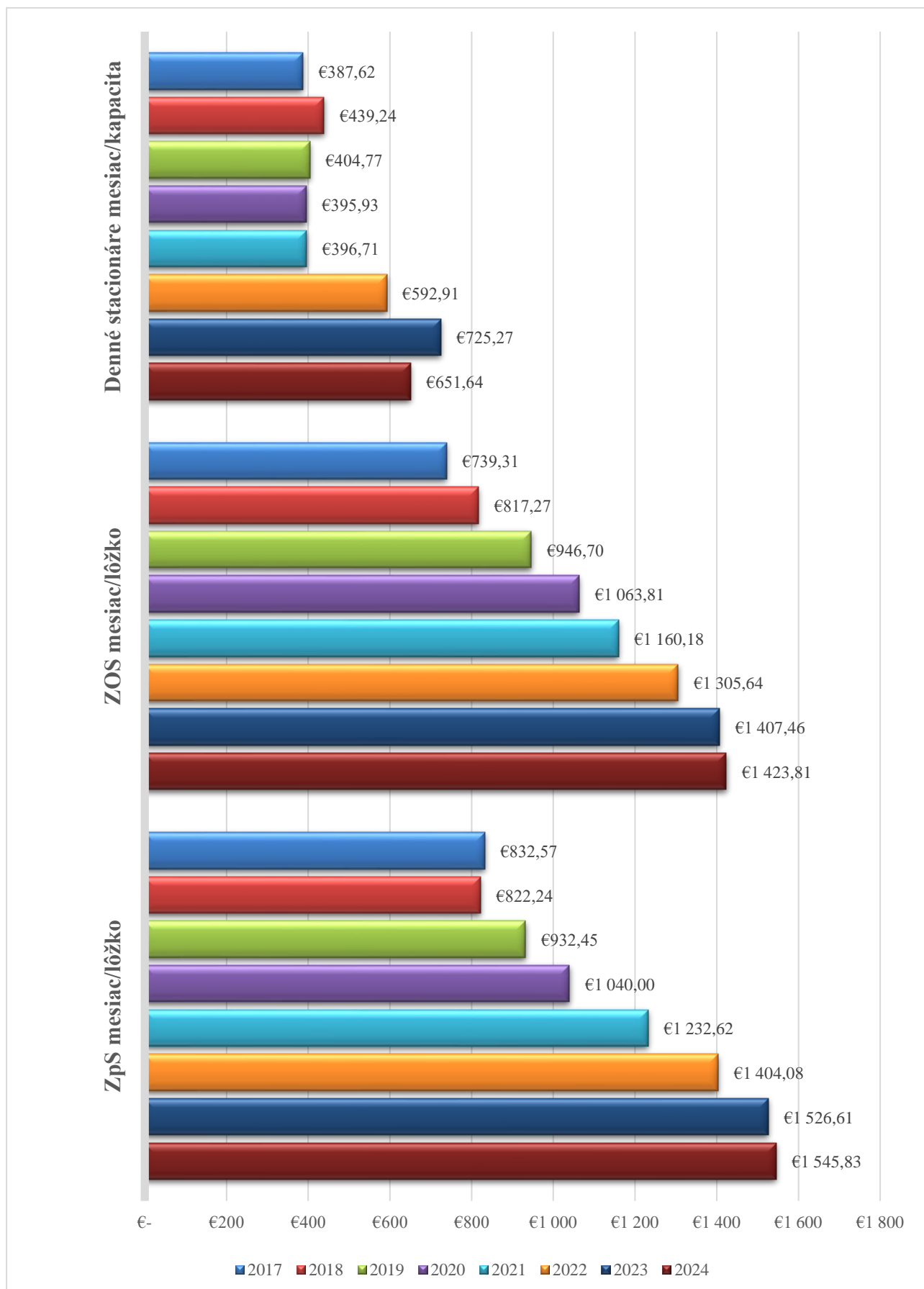
Tab. 15. Ekonomicky oprávnené náklady vrátane nákl. na všeobecnú správu na sociálne služby za rok 2024

Sociálna služba	Merná jednotka	Hodnota v m.j.	Ročné výdavky v €	Ø BV
				v € na m.j.
Zariadenie opatrovateľskej služby	kapacita	56	956 800,69	1 423,81
Zariadenie pre seniorov	kapacita	103	1 910 649,95	1 545,83
Opatrovateľská služba	hodiny	76 285	969 389,28	12,71
Donáška obedov	obedy	89 474	250 252,93	2,80
Denné stacionáre Baničova 12	hodiny	35	249 515,05	594,08
Denný stacionár Baničova 14	hodiny	8	86 732,65	903,47
Prepravná služba	km	16 371,0	61 289,30	3,74
Sociálna služba v jedálni	obedy	149 606	988 259,22	6,61
Denné centrá	kapacita	160	60 593,84	31,56

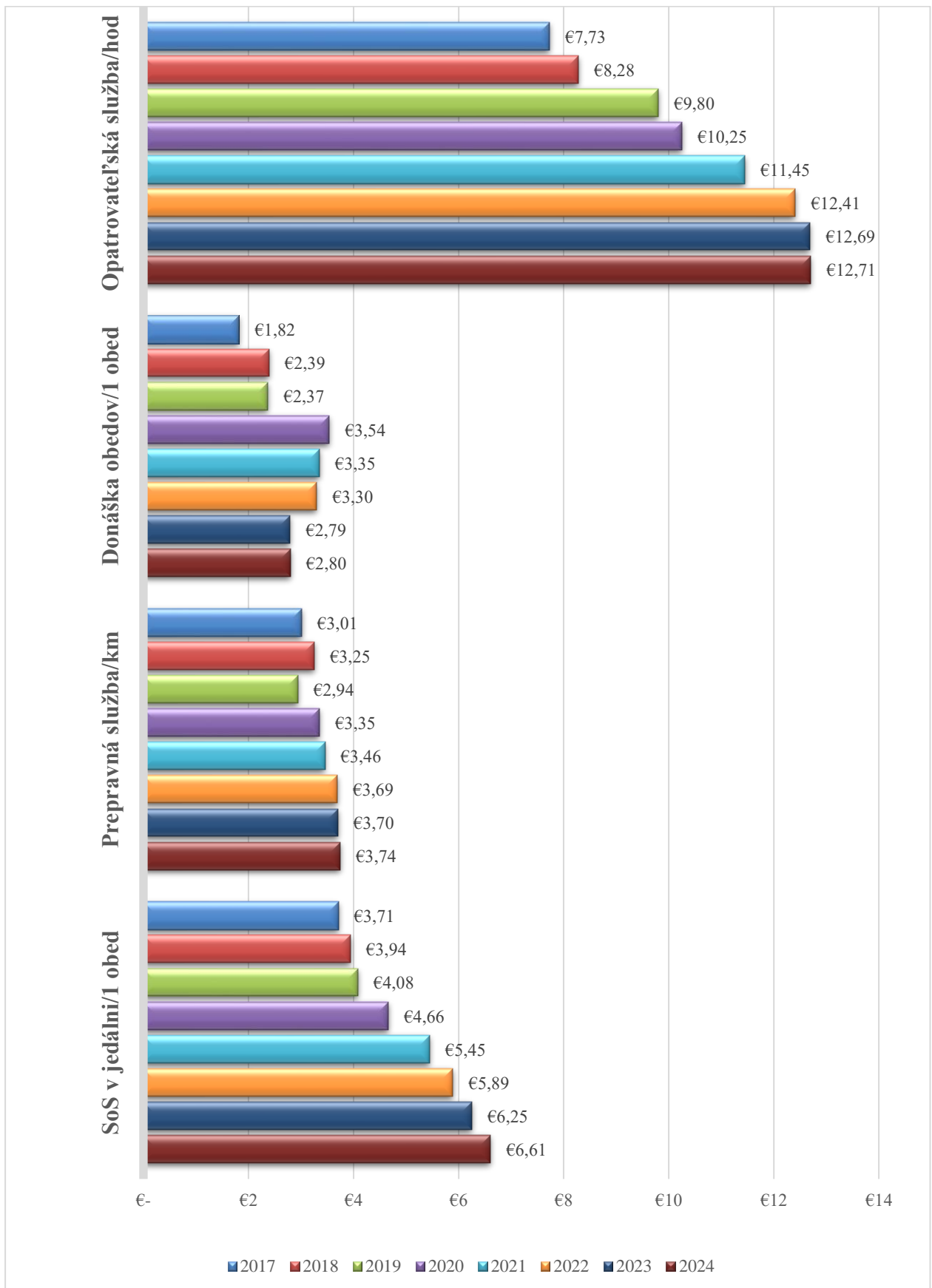
Tab. 16. Ekonomicky oprávnené náklady bez podielu nákl. na všeob. správu na sociálne služby za rok 2024

Sociálna služba	Merná jednotka	Hodnota v m.j.	Ročné výdavky v €	Ø BV
				v € na m.j.
Zariadenie opatrovateľskej služby	kapacita	56	771 204,71	1 147,63
Zariadenie pre seniorov	kapacita	103	1 556 024,02	1 258,92
Opatrovateľská služba	hodiny	76 285	837 981,28	10,98
Donáška obedov	obedy	89 474	198 672,84	2,22
Denné stacionáre Baničova 12	hodiny	35	212 425,41	505,77
Denný stacionár Baničova 14	hodiny	8	72 106,39	751,11
Prepravná služba	km	16 371,0	50 583,07	3,09
Sociálna služba v jedálni	obedy	149 606	829 518,29	5,54
Denné centrá	kapacita	160	51 959,89	27,06

Graf 7 Porovnanie EON vrátane nákladov na všeobecnú správu na sociálne služby: ZpS, ZOS, DS



Graf 8 Porovnanie EON vrátane nákladov na všeobecnú správu na sociálne služby: DOS, donáška obedov, prepravná služba a sociálna služba v jedálni



## 4.3 Sumár nákladov a výnosov hlavnej činnosti

### 4.3.1 Náklady hlavnej činnosti

Tab. 17. Náklady hlavnej činnosti

Č.účtu	Názov	Náklady r. 2023	Náklady r. 2024	Index 2024/2023
501	Spotreba materiálu	733 869	774 139	1,05
502	Spotreba energie	251 864	223 565	0,89
511	Opravy a udržiavanie	52 271	135 783	2,60
512	Cestovné	792	709	0,90
513	Náklady na reprezentáciu	1 637	2 166	1,32
518	Ostatné služby	102 758	126 728	1,23
521	Mzdové náklady	2 764 838	3 099 234	1,12
524	Zákonné sociálne poistenie	951 629	1 089 299	1,14
525	Ostatné sociálne poistenie	17 288	24 992	1,45
527	Zákonné sociálne náklady	445 202	262 085	0,59
538	Ostatné dane a poplatky	738	1 856	2,52
545	Ostatné pokuty, penále a úroky z omeškania	253	-	-
546	Odpis pohľadávky	12 329	501	0,04
548	Ostatná náklady na prevádzkovú činnosť	6 946	7 420	1,07
549	Manká a škody	0	300	-
551	Odpis dlhodobého nehmot. a dlh. hmot.maj.u	107 406	118 748	1,11
557	Tvorba zákonných opravných položiek	2 107	-	-
568	Ostatné finančné náklady	740	701	0,95
<b>Spolu:</b>		<b>5 452 668</b>	<b>5 868 228</b>	<b>1,08</b>

#### 4.3.2 Výnosy z hlavnej činnosti

Tab. 18. Výnosy z hlavnej činnosti

Číslo účtu	Názov	Výnosy r. 2023	Výnosy r. 2024	Index 2024/2023
602	Tržby z predaja služieb	1 499 230	1 660 903	1,11
621	Aktivácia materiálu a tovaru	80 326	88 125	1,10
648	Ostatné výnosy z prevádzkovej činnosti	3 700	12 067	3,26
662	Úroky	0	8	-
691	Výnosy z bežných transferov z rozpočtu obce v RO, PO zriadenej obcou	2 155 760	2 720 483	1,26
692	Výnosy z kapitálových transferov z rozpočtu. Obce v RO, PO zriadenej obcou	80 257	81 025	1,01
693	Výnosy samosprávy z bežných transferov zo ŠR a od iných subjektov verejnej správy	1 587 571	1 722 457	1,08
694	Výnosy samosprávy z kapitálových transferov zo ŠR a od iných subjektov verejnej správy	2 215	4 973	2,25
697	Výnosy samosprávy z bežných transferov od ostatných subjektov mimo verejnej správy	659	6 893	10,46
698	Výnosy samosprávy z kapitálových transferov od ostatných subjektov mimo verejnej správy	182	1 316	7,23
<b>Spolu:</b>		<b>5 409 901</b>	<b>6 298 251</b>	<b>1,16</b>

#### 4.3.3 Výsledok hospodárenia z hlavnej činnosti

Tab. 19. Výsledok hospodárenia z hlavnej činnosti

Číslo účtu	Text	Výsledok hospodárenia r. 2023	Výsledok hospodárenia r. 2024
	Výsledok hospodárenia pred zdanením	- 42 766,94	430 022,82
591	Splatná daň z príjmov	0	1,59
	<b>Výsledok hospodárenia</b>	<b>- 42 766,94</b>	<b>430 021,23</b>

#### *Návrh na vysporiadanie výsledku hospodárenia:*

V roku 2024 skončila organizácia s kladným výsledkom hospodárenia z hlavnej činnosti, vo výške 430 021,23 €. Výsledok hospodárenia za rok 2024 bude v zmysle Metodického usmernenia č. MF/020324/2020-352 o účtovaní výsledku hospodárenia v príspevkových organizáciách preúčtovaný priamo na účet 428 Nevysporiadaný výsledok hospodárenia minulých rokov.

Oproti plánovanému hospodárskemu výsledku vo výške 350 000,- € dosiahla organizácia o 80 021,23 € vyšší hospodársky výsledok aj vzhľadom k nedočerpaniu plánovaných a zazmluvnených KV v roku 2024, ktorých čerpanie prechádza do roku 2025, ako aj vzhľadom na nárast hodnoty skladových zásob a taktiež z dôvodu časovým posunom nákladov na budúce roky (napr. prenájom softvéru pre stravovací systém).

#### 4.4 Stav bankových účtov a pokladničnej hotovosti hlavnej činnosti

Stav k 31.12.2024:

Bežné účty hlavná činnosť (bez liekov):	408 339,33 €
- z toho sociálny fond:	6 794,61 €
<u>Pokladňa hlavná činnosť:</u>	<u>1 935,98 €</u>
<b>Spolu (bez SF a liekov) hlavná činnosť:</b>	<b>403 480,70 €</b>
<b><u>Preúčtovanie z podnikateľskej činnosti</u></b>	<b><u>13 011,48 €</u></b>
<b>Celkom za hlavnú činnosť</b>	<b>416 492,18 €</b>

Zostatok finančných prostriedkov **416 492,18 €** zahŕňa:

- vratku zo zúčtovania dotácie na financovanie poskytovania soc. služieb zo ŠR za 4.Q 2024 vo výške 9 456,46 €;
- nevyčerpané finančné dary vo výške 33,40 €;
- zostatok vlastných zdrojov k 31.12.2024 vo výške **407 002,32 €**

*Zostatok vlastných finančných prostriedkov zahŕňa najmä:*

- preplatky prijímateľov pobytových sociálnych služieb za 2. polrok 2024;
- vopred platené úhrady za sociálnu službu jedáleň za 1/2025;
- záväzky za tovary a služby dodané v roku 2024;
- záväzky voči zamestnancom za cenu práce za obdobie 12/2024.

## 4.5 Pohľadávky k 31.12. 2024

Tab. 20. Pohľadávky k 31.12. 2024

Číslo účtu	Text	Pohľadávka v €	Dátum splatnosti
311	Odberatelia	4 361,37	
	CORADO-SOAT, spol. s r.o.	41,00	28.12.2024
	Mgr. Andrea Valášková	535,11	4.10.2024
	L.D. spol. s r.o.	464,00	31.7.2024
	JK AUTO, s.r.o.	189,00	21.1.2025
	BIDEKO, s.r.o.	88,20	21.1.2025
	Promeritae Quiety sv. Svorada, n.o.	2 566,90	14.1.2025
	Slovak Telekom, a.s.	477,16	3.1.2025
315	Ostatné pohľadávky	32 832,61	
	Ostatné pohľadávky – služby pre PSS	32 832,61	rok 2025
335	Pohľadávky voči zamestnancom	512,69	
	Pohľadávky - stravné	512,69	rok 2025
378	Iné pohľadávky	594,54	
	Pow-en a.s. (dobropis k 31.12.2024)	62,29	22.01.2025
	Pohľadávky voči PSS (do dedičského konania)	272,25	-
	Odľahčovacia služba	260,00	28.1.2025

**Pohľadávky k 31.12.2024 spolu**

**38 301,21 €**

**z toho pohľadávky - účet 311 odberatelia k 31.12.2024**

**4 361,67 €**

Pohľadávky voči odberateľom boli k 31.12.2024 v termíne splatnosti a zahŕňali vyfakturované plnenia podľa objednávok a platných zmlúv.

Pohľadávka spoločnosti CORADO-SOAT, spol. s r.o. bola uhradená 16.01.2025.

Pohľadávka Mgr. Andrea Valášková bola uhradená 15.1.2025.

Pohľadávka spoločnosti L.D. spol. s r.o. bola uhradená 28.1.2025.



## 4.6 Závazky k 31.12. 2024

**Závazky k 31.12.2024 spolu** **413 750,01 €**  
**z toho závazky - účet 321 dodávateľa k 31.12.2024** **38 003,78 €**

Závazky voči dodávateľom boli k 31.12.2024 v termíne splatnosti a zahŕňali neuhradené faktúry za potraviny, energie, pranie, PHM a ostatný všeobecný materiál a služby.

Závazky po termíne splatnosti organizácia k 31.12.2024 neevidovala.

Ostatné závazky zahŕňajú závazky voči zamestnancom, závazky vyplývajúce zo zúčtovania miezd, daňové závazky závazky voči sociálnemu fondu.

Tab. 21. Závazky k 31.12. 2024

Číslo účtu	Text	Závazok v €	Dátum splatnosti
321	Dodávateľa	38 003,78	
	AGRO TAMI, a.s.	170,19	8.2.2025
	COMIDA s.r.o.	151,20	29.1.2025
	CS - FRUIT, spol. s r.o.	149,93	30.1.2025
	CS - FRUIT, spol. s r.o.	129,82	30.1.2025
	CS - FRUIT, spol. s r.o.	397,91	30.1.2025
	DETMAR s.r.o.	158,88	31.1.2025
	Lincaier s.r.o.	11 776,00	8.1.2025
	Mesto Nitra	186,07	2.1.2025
	MVM CEEnergy Slovakia s.r.o.	2 382,85	23.1.2025
	MVM CEEnergy Slovakia s.r.o.	153,28	28.1.2025
	Nitrianska teplárenská spoločnosť, a.s.	5 039,41	22.1.2025
	Nitrianska teplárenská spoločnosť, a.s.	4 056,83	22.1.2025
	Nitrianske komunálne služby, s.r.o.	504,00	24.1.2025
	PAM fruit s.r.o.	92,10	30.1.2025
	PAM fruit s.r.o.	70,35	30.1.2025
	PAM fruit s.r.o.	1 029,71	30.1.2025
	POZANA MEAT s.r.o.	204,97	29.1.2025
	RM Gastro – JAZ s.r.o.	170,80	1.1.2025
	Slovak Telekom, a.s.	24,83	20.1.2025
	Slovak Telekom, a.s.	40,54	20.1.2025
	Slovak Telekom, a.s.	237,19	20.1.2025
	Slovak Telekom, a.s.	82,39	20.1.2025
	Slovak Telekom, a.s.	478,63	20.1.2025
	Slovak Telekom, a.s.	268,61	20.1.2025
	Slovak Telekom, a.s.	339,49	20.1.2025
	Slovenská pošta, a.s.	94,24	21.1.2025
	Stredná odborná škola techniky a služieb, Cintorínska 4, Nitra	967,75	23.1.2025
	TOPEC a.s.	22,03	30.1.2025
	TOPEC a.s.	14,55	30.1.2025
	TOPEC a.s.	4,20	23.1.2025
	TOPEC a.s.	2,10	27.1.2025
	TOPEC a.s.	2,10	29.1.2025
	TOPEC a.s.	2,10	30.1.2025

Číslo účtu	Text	Závazok v €	Dátum splatnosti
	TOPEC a.s.	731,36	30.1.2025
	Up Déjeuner, s.r.o.	753,51	16.1.2025
	Up Déjeuner, s.r.o.	1 731,77	30.1.2025
	Up Déjeuner, s.r.o.	660,31	30.1.2025
	Wasco	1 568,05	22.1.2025
	Wasco	188,54	22.1.2025
	Západoslovenská vodárenská spoločnosť, a.s.	2 394,28	30.1.2025
	Západoslovenská vodárenská spoločnosť, a.s.	6,60	30.1.2025
	Západoslovenská vodárenská spoločnosť, a.s.	564,31	29.1.2025
324	Prijaté preddavky	17 973,49	
	Prijaté preddavky - úhrady za sociálne služby	17 973,49	po vyúčtovaní soc. služieb za 2. polrok 2024
331	Zamestnanci	196 118,02	
	Mzdy 12/2024	196 118,02	1/2025
333	Ostatné záväzky voči zamestnancom	518,09	
	Zrážky zo mzdy 12/2024	518,09	1/2025
336	Zúčtovanie s orgánmi SP a ZP	119 109,61	
	Odvody SP a ZP 12/2024	119 109,61	1/2025
341	Splatná daň z príjmov	21,17	
	Splatná daň z príjmov 2024	21,17	3/2025
342	Ostatné priame dane	21 374,05	
	Daň zo mzdy 12/2024	21 374,05	1/2025
343	Daň z pridanej hodnoty	10 505,57	
	DPH 12/2024	10 505,57	1/2025
472	Záväzky zo sociálneho fondu	10 126,23	
	Sociálny fond	10 126,23	rok 2025

#### 4.7 Inventarizácia majetku

Na základe príkazu riaditeľa Správy zariadení sociálnych služieb bola v organizácii ku koncu roka vykonaná fyzická a dokladová inventarizácia. Pri inventarizácii neboli zistené žiadne inventarizačné rozdiely.

## 5 FINANČNÉ HOSPODÁRENIE Z PODNIKATELSKEJ ČINNOSTI

### 5.1 PRÍJMY z podnikateľskej činnosti podľa rozpočtovej klasifikácie

Tab. 22. Porovnanie príjmov PČ podľa EK s predchádzajúcim rokom

EK	Názov rozpočtovej položky	2024				2023				index
		schválený	upravený	plnenie	%	schválený	upravený	plnenie	%	2024/ 2023
<b>Príjmy spolu</b>		<b>106 000</b>	<b>106 087</b>	<b>30 329</b>	<b>28,6%</b>	<b>121 200</b>	<b>121 300</b>	<b>58 581</b>	<b>48,3%</b>	<b>0,52</b>
<b>2</b>	<b>Nedaňové príjmy</b>	<b>106 000</b>	<b>106 000</b>	<b>30 242</b>	<b>28,5%</b>	<b>121 200</b>	<b>121 200</b>	<b>58 478</b>	<b>48,2%</b>	<b>0,5</b>
<b>210</b>	<b>Z podnikania a vlastníctva majetku</b>	<b>0</b>	<b>300</b>	<b>240</b>	<b>80,0%</b>	<b>0</b>	<b>500</b>	<b>488</b>	<b>97,6%</b>	<b>0,5</b>
212003	Z prenajatých budov, priestorov a objektov	0	300	240	80,0%	0	500	488	97,6%	0,5
<b>220</b>	<b>Z nepriemyselného a náhodného predaja služieb</b>	<b>106 000</b>	<b>105 650</b>	<b>29 987</b>	<b>28,4%</b>	<b>121 200</b>	<b>120 700</b>	<b>57 990</b>	<b>48,0%</b>	<b>0,5</b>
223001	Za predaj výrobkov, tovarov a služieb	0	0	0	-	0	100	18	17,5%	0,0
223003	Za stravné	106 000	105 650	29 987	28,4%	121 200	120 600	57 973	48,1%	0,5
<b>240</b>	<b>Úroky z domácich úverov, pôžičiek a vkladov</b>	<b>0</b>	<b>0</b>	<b>0</b>	<b>-</b>	<b>0</b>	<b>0</b>	<b>0</b>	<b>-</b>	<b>-</b>
242	Z vkladov	0	0	0	-				-	-
<b>290</b>	<b>Iné nedaňové príjmy</b>	<b>0</b>	<b>50</b>	<b>15</b>	<b>29,7%</b>	<b>0</b>	<b>0</b>	<b>0</b>	<b>-</b>	<b>-</b>
292012	Z dobropisov	0	50	15	29,7%					-
292027	Iné	0	0	0	-					-
<b>4</b>	<b>Z transakcií s fin.aktív. a pasívami</b>	<b>0</b>	<b>87</b>	<b>87</b>	<b>100%</b>	<b>0</b>	<b>100</b>	<b>103</b>	<b>102,8%</b>	<b>0,8</b>
453	Prostriedky z predchádzajúcich rokov	0	87	87	100,0%	0	100	103	102,8%	0,8

#### Komentár podnikateľská činnosť – príjmy:

**212** Príjmy z prenajatých budov, priestorov, objektov – úhrady za prenájom nebytových priestorov podľa platných zmlúv

**223** Za predaj výrobkov, tovarov a služieb – za stravovanie a akcie

**292** Preplatky z dobropisov - plyn

**453** Zostatok prostriedkov z predchádzajúcich rokov

## 5.2 VÝDAVKY podnikateľskej činnosti – porovnanie s predchádzajúcim rokom

Tab. 23. Bežné výdavky PČ podľa EK - porovnanie s predchádzajúcim rokom

EK	Názov rozpočtovej položky	2024				2023				index
		schválený	upravený	plnenie	%	schválený	upravený	plnenie	%	2024/ 2023
<b>6</b>	<b>Bežné výdavky spolu</b>	<b>106 000</b>	<b>106 087</b>	<b>30 271</b>	<b>28,5%</b>	<b>121 200</b>	<b>121 300</b>	<b>58 205</b>	<b>48,0%</b>	<b>0,52</b>
<b>610</b>	<b>Mzdy, platy, služobné príjmy a ostatné osobné vyrovnania</b>	<b>44 000</b>	<b>43 900</b>	<b>17 341</b>	<b>39,5%</b>	<b>37 500</b>	<b>39 400</b>	<b>30 703</b>	<b>77,9%</b>	<b>0,6</b>
611	Tarifný plat, osobný plat, vrátane ich náhrad	33 200	33 200	10 966	33,0%	26 300	26 300	23 545	89,5%	0,5
612001	Osobný príplatok	4 500	4 500	4 118	91,5%	7 500	7 400	3 687	49,8%	1,1
612002	Ostatné príplatky okrem osobných príplatkov	1 800	1 800	1 310	72,8%	0	2 000	1 907	95,3%	0,7
614	Odmeny	4 500	4 400	947	21,5%	3 700	3 700	1 564	42,3%	0,6
<b>620</b>	<b>Poistné a príspevok do poisťovní</b>	<b>14 100</b>	<b>14 100</b>	<b>6 541</b>	<b>46,4%</b>	<b>13 700</b>	<b>13 700</b>	<b>10 643</b>	<b>77,7%</b>	<b>0,6</b>
621	Poistné do Všeobecnej zdravotnej poisťovne	1 500	1 500	969	64,6%	2 000	2 000	1 415	70,7%	0,7
623	Poistné do ostatných zdravotných poisťovní	2 500	2 500	1 031	41,2%	1 900	1 900	1 652	87,0%	0,6
625001	Na nemocenské poistenie	600	600	255	42,6%	500	500	429	85,8%	0,6
625002	Na starobné poistenie	5 600	5 600	2 557	45,7%	5 500	5 500	4 293	78,1%	0,6
625003	Na úrazové poistenie	400	400	146	36,5%	300	300	245	81,7%	0,6
625004	Na invalidné poistenie	1 200	1 200	535	44,6%	1 200	1 200	857	71,4%	0,6
625005	Na poistenie v nezamestnanosti	400	400	180	45,0%	400	400	296	73,9%	0,6
625007	Na poistenie do rezervného fondu solidarity	1 900	1 900	867	45,7%	1 900	1 900	1 456	76,6%	0,6
<b>630</b>	<b>Tovary, služby a práce</b>	<b>47 900</b>	<b>47 987</b>	<b>6 346</b>	<b>13,2%</b>	<b>68 500</b>	<b>66 700</b>	<b>16 764</b>	<b>25,1%</b>	<b>0,4</b>
<b>631</b>	<b>Cestovné náhrady</b>	<b>0</b>	<b>0</b>	<b>0</b>	<b>-</b>	<b>0</b>	<b>0</b>	<b>0</b>	<b>-</b>	<b>-</b>
<b>632</b>	<b>Energie, voda a komunikácie</b>	<b>16 700</b>	<b>15 997</b>	<b>1 473</b>	<b>9,2%</b>	<b>17 100</b>	<b>12 940</b>	<b>4 556</b>	<b>35,2%</b>	<b>0,3</b>
632001	Energie	14 600	13 897	1 245	9,0%	15 000	10 840	4 347	40,1%	0,3
632002	Vodné, stočné	1 200	1 200	212	17,7%	1 200	1 200	182	15,1%	1,2

EK	Názov rozpočtovej položky	2024				2023				index
		schválený	upravený	plnenie	%	schválený	upravený	plnenie	%	2024/ 2023
632003	Poštové služby	500	500	0	0,0%	500	500	8	1,6%	0,0
632004	Komunikačná infraštruktúra	300	300	0	0,0%	300	300	0	0,0%	-
632005	Telekomunikačné služby	100	100	16	15,9%	100	100	20	20,0%	0,8
<b>633</b>	<b>Materiál</b>	<b>25 600</b>	<b>26 260</b>	<b>3 855</b>	<b>14,7%</b>	<b>45 950</b>	<b>46 000</b>	<b>9 782</b>	<b>21,3%</b>	<b>0,4</b>
633001	Interiérové vybavenie	5 000	5 000	0	0,0%	150	200	191	95,6%	0,0
633002	Výpočtová technika	0	0	0		0	100	9	8,9%	0,0
633004	Prevádzkové stroje, prístroje, zariadenie, technika a náradie	1 500	1 500	251	16,7%	3 000	2 800	154	5,5%	1,6
633006	Všeobecný materiál	4 000	4 000	203	5,1%	2 000	2 000	927	46,4%	0,2
633009	Knihy, časopisy, noviny, učebnice	100	100	0						-
633010	Pracovné odevy, obuv a pracovné pomôcky	0	220	210	95,3%	800	800	227	28,4%	0,9
633011	Potraviny	15 000	15 000	2 753	18,4%	40 000	40 000	8 226	20,6%	0,3
633013	Softvéru	0	40	39	96,5%	0	100	47	46,8%	0,8
633018	Licencie	0	400	400						-
<b>634</b>	<b>Dopravné</b>	<b>0</b>	<b>0</b>	<b>0</b>	<b>-</b>	<b>0</b>	<b>0</b>	<b>0</b>	<b>-</b>	<b>-</b>
<b>635</b>	<b>Rutinná a štandardná údržba</b>	<b>2 800</b>	<b>2 800</b>	<b>243</b>	<b>8,7%</b>	<b>1 650</b>	<b>2 550</b>	<b>374</b>	<b>14,7%</b>	<b>0,6</b>
635001	Interiérové vybavenie	500	500	0		150	150	0		-
635002	Výpočtovej techniky	300	300	0						-
635004	Prevádzkových strojov, prístrojov, zariadení, techniky a náradia	1 000	1 000	243	24,3%	1 500	1 500	226	15,1%	1,1
635005	Špeciálnych strojov, prístrojov, zariadení, techniky a náradia	1 000	1 000	0						-
635011	Krabicového a špeciálne konfigurovateľného SW	0	0	0		0	900	148		0,0
<b>637</b>	<b>Služby</b>	<b>2 800</b>	<b>2 930</b>	<b>775</b>	<b>26,5%</b>	<b>3 800</b>	<b>5 210</b>	<b>2 051</b>	<b>39,4%</b>	<b>0,4</b>

EK	Názov rozpočtovej položky	2024				2023				index
		schválený	upravený	plnenie	%	schválený	upravený	plnenie	%	2024/ 2023
637001	Školenia	300	300	0						-
637003	Propagácia, reklama, inzercia	200	200	0						-
637004	Všeobecné služby	500	500	192	38,5%	2 000	2 000	244	12,2%	0,8
637005	Špeciálne služby	0	0	0		500	500	7	1,4%	0,0
637006	Náhrady	500	500	46		300	300	107		0,4
637012	Poplatky a odvody	0	110	104	94,4%	0	100	88	87,8%	1,2
637014	Stravovanie zamestnancov	1 000	1 000	172		800	700	0		-
637016	Prídela do sociálneho fondu	300	300	247	82,2%	200	300	293	97,7%	0,8
637035	Dane	0	20	15	77,0%				-	-
637044	Daň z pridanej hodnoty	0	0	0		0	1 310	1 313		0,0
<b>640</b>	<b>Bežné transfery</b>	<b>0</b>	<b>100</b>	<b>43</b>	<b>42,7%</b>	<b>1 500</b>	<b>1 500</b>	<b>95</b>	<b>6,4%</b>	<b>0,4</b>
<b>642</b>	<b>Transfery jednotlivcom a neziskovým právnickým osobám</b>	<b>0</b>	<b>100</b>	<b>43</b>	<b>42,7%</b>	<b>1 500</b>	<b>1 500</b>	<b>95</b>	<b>6,4%</b>	<b>0,4</b>
642013	Na odchodné	0	0	0	-	1 500	1 400	0	0,0%	-
642015	Na nemocenské dávky	0	100	43	42,7%	0	100	95	95,3%	0,4

### 5.2.1 Komentár k plneniu výdavkov podnikateľskej činnosti

- 610** Mzdy, platy, služobné príjmy – hrubé mzdy zamestnancov organizácie vrátane náhrad
- 620** Poistné a príspevky do poisťovní – platby poisťného za zamestnávateľa do sociálnej poisťovne a zdravotných poisťovní
- 632** Energie, voda, komunikácie – platby za energie, poštovné a telekomunikačné služby, internet
- 633 004** Prevádzkové stroje, prístroje, zariadenia, technika a náradie – mobilný telefón, klimatizácia
- 633 006** Všeobecný materiál –údržbársky a ostatný drobný materiál, dekoračný materiál, čistiace prostriedky, kuchynské riady, pomôcky a náradie, servítky, čistiace a dezinfekčné prostriedky, nitrilové rukavice, kancelárske potreby

- 633 010** Pracovné odevy, obuv a pomôcky – pracovné odevy a obuv pre zamestnancov
- 633 011** Potraviny – nákup potravín na prípravu stravy
- 633 013** Softvér – licencie program Kuchyňa - Promys
- 633 018** Licencie – zavedenie nových sadzieb DPH
- 635 004** Rutinná a štandardná údržba prevádzkových strojov:
- Kuchyňa Olympia – oprava panvice, umývačky riadu, kávovaru, konvektomatu, mraziaceho boxu, plynového varného kotla
- 637 004** Všeobecné služby – úhrady za služby ako pranie, vysokotlakové čistenie kanalizácie, čistenie lapača tukov
- 637 012** Poplatky a odvody – poplatky za spracovanie poštových poukážok, bankové poplatky
- 637 014 Stravovanie zamestnancov – finančný príspevok na stravovanie
- 637 016** Prídely do sociálneho fondu
- 637 027** Odmeny zamestnancov mimopracovného pomeru – hrubé mzdy zamestnancov pracujúcich na základe dohody o vykonaní pracovnej činnosti
- 637 035** Dane – daň z príjmov za rok 2024
- 642 015** Na nemocenské dávky - zahŕňa vyplatené prostriedky pracovníkom ako náhrada príjmu počas prvých 10 dní práceneschopnosti

### 5.3 Sumár nákladov a výnosov z podnikateľskej činnosti

#### 5.3.1 Náklady podnikateľskej činnosti

Tab. 24. NÁKLADY z podnikateľskej činnosti

Číslo účtu	Názov	Náklady r. 2023	Náklady r. 2024	Index 2024/2023
501	Spotreba materiálu	15 768	9 277	0,59
502	Spotreba energie	3 739	2 668	0,71
511	Opravy a udržiavanie	173	243	1,40
518	Ostatné služby	483	625	1,29
521	Mzdové náklady	14 832	11 506	0,78
524	Zákonné sociálne poistenie	5 158	5 814	1,13
527	Zákonné sociálne náklady	581	522	0,90
551	Odpis dlhodobého nehmotného a dlhodobého hmotného majetku	1 262	1 176	0,93
568	Ostatné finančné náklady	83	83	1,00
<b>Spolu:</b>		<b>42 079</b>	<b>31 915</b>	<b>0,76</b>

#### 5.3.2 Výnosy z podnikateľskej činnosti

Tab. 25. VÝNOSY z podnikateľskej činnosti

Číslo účtu	Text	Výnosy r. 2023	Výnosy r. 2024	Index 2024/2023
602	Tržby z predaja služieb	42 181	32 056	0,76
<b>Spolu:</b>		<b>42 181</b>	<b>32 056</b>	<b>0,76</b>

#### 5.3.3 Výsledok hospodárenia podnikateľskej činnosti

Tab. 26. Výsledok hospodárenia z podnikateľskej činnosti

Číslo účtu	Text	Výsledok hospodárenia r. 2023	Výsledok hospodárenia r. 2024
	Výsledok hospodárenia pred zdanením	102,61	141,11
591	Splatná daň z príjmov	15,39	21,17
<b>Výsledok hospodárenia po zdanení</b>		<b>87,22</b>	<b>119,94</b>

#### Zúčtovanie výsledku hospodárenia z podnikateľskej činnosti:

Na základe Metodického usmernenia č. MF/020324/2020-352 o účtovaní výsledku hospodárenia v príspevkových organizáciách bude výsledok hospodárenia za rok 2024 preúčtovaný vo výške 119,94 € na účet 428 Nevysporiadaný výsledok hospodárenia minulých rokov.



## 5.4 Stav bankových účtov a pokladničnej hotovosti podnikateľskej činnosti

Stav k 31.12.2024:

Bežné účty podnikateľská činnosť:	12 058,02 €
Pokladňa podnikateľská činnosť:	1 073,40 €
<b>SPOLU podnikateľská činnosť:</b>	<b>13 131,42 €</b>

Zostatok na účte podnikateľskej činnosti nezodpovedá rozdielu príjmov a výdavkov podnikateľskej činnosti, nakoľko k 31.12.2024 boli na účte podnikateľskej činnosti prevedené finančné prostriedky na úhradu samozdanenia za zdaniteľné obdobie 12/2024 a zároveň neboli v plnej výške prevedené finančné prostriedky zodpovedajúce spotrebe potravín v rámci podnikateľskej činnosti za obdobie 12/2024, ktoré sú evidované v spoločnom sklade, nakoľko sa obedy pre podnikateľskú činnosť varia zároveň s obedmi pre hlavnú činnosť a vyčíslenie nákladov na jednotlivé druhy stravovania je možné až v nasledujúcom mesiaci po uzatvorení predchádzajúceho kalendárneho mesiaca.

Ako zostatok finančných prostriedkov z podnikateľskej činnosti organizácia zapojí iba sumu výsledku hospodárenia po zdanení vo výške 119,94 €. Zvyšok finančných prostriedkov na účte podnikateľskej činnosti a v podnikateľskej pokladni vo výške 13 011,48 € bude zapojený ako zostatok vlastných zdrojov, nakoľko sa nejedná o finančné prostriedky podnikateľskej činnosti.

## 5.5 Finančný okruh

Tab. 27. Finančný okruh

	FIN 1-12		Bankové účty – zostatky k 31.12.2024				Pokladne zostatky k 31.12.2024
	Príjmy	Výdavky	SLSP	Prima 3001	Prima 7001	Prima 9008	
HČ	6 197 388,22	5 902 729,91	195 391,34	103 146,69	103 006,69	-	1 935,98
453 *	121 895,52	-	-	-	-	-	-
PČ	30 241,57	30 270,50	-	-	-	12 058,02	1 073,40
453 **	87,22	-	-	-	-	-	-
	6 349 612,53	5 933 000,41	195 391,34	103 146,69	103 006,69	12 058,02	3 009,38
<b>Σ</b>	<b>416 612,12</b>		<b>416 612,12</b>				
	<b>Rozdiel</b>		<b>0,-</b>				

\*prostredníctvom finančnej operácie vyjadrenej ekonomickou klasifikáciou 453 bol do rozpočtu na rok 2024 zapojený zostatok finančných prostriedkov z hlavnej aj podnikateľskej činnosti z roku 2023 v sume 121 982,74 € (z HČ 121 895,52 € a z \*\* PČ 87,22 €).

Zostatok finančných prostriedkov na bankových účtoch a v pokladniach organizácie bol k 31.12.2024 vo výške 416 612,12 €.

## 6 VEREJNÉ OBSTARÁVANIE

Verejné obstarávanie tovarov, prác a služieb – obsahuje prehľad o jednotlivých spôsoboch verejného obstarávania tovarov prác a služieb v organizácii v rámci rozpočtového roka s konkrétnym uvedením druhu tovaru, práce alebo služby a výsledkov verejného obstarávania.

V Správe zariadení sociálnych služieb, Janského 680/7, Nitra sa v roku 2024 verejné obstarávanie vykonávalo v zmysle zákona č. 343/2015 Z. z. o verejnom obstarávaní v znení neskorších predpisov a podľa Internej Smernice organizácie č. 3/ 2024 o verejnom obstarávaní.

Tab. 28. Prehľad zákaziek vysúťažených v roku. 2024

P.č.	Názov zákazky	Zazmluvnený partner	Druh zákazky	Výsledok verejného obstarávania
1	Zelenina	Food Factory Slovakia s.r.o.	Nadlimitná zákazka	Rámcová zmluva
2	Mlieko a mliečne výrobky	Food Factory Slovakia s.r.o.	Nadlimitná zákazka	Rámcová zmluva
3	Sterilizovaný tovar a olej	Food Factory Slovakia s.r.o.	Nadlimitná zákazka	Rámcová zmluva
4	Sterilizovaný tovar a olej	COMIDA, s.r.o.	Nadlimitná zákazka	Rámcová zmluva
5	Mlieko a mliečne výrobky	GRANDFOOD, s.r.o.	Nadlimitná zákazka	Rámcová zmluva
6	Zelenina	PAM fruit s.r.o.	Nadlimitná zákazka	Rámcová zmluva
7	Pekárenské výrobky	TOPEC a.s.	Nadlimitná zákazka	Rámcová zmluva
8	Parené knedle a buchty	TOPEC a.s..	Nadlimitná zákazka	Rámcová zmluva
9	Hydina a výrobky z hydiny	POZANA MEAT s.r.o.	Nadlimitná zákazka	Rámcová zmluva
10	Vajcia	INMEDIA, spol. s r.o.	Nadlimitná zákazka	Rámcová zmluva
11	Ryba a výrobky z rýb	COMIDA, s.r.o.	Nadlimitná zákazka	Rámcová zmluva
12	Dodanie a montáž požiarnych dverí	Levap s.r.o.	Podlimitná zákazka	Zmluva o dielo
13	Napojenie dverí na EPS	MOREZ GROUP a.s.	Podlimitná zákazka	Zmluva o dielo
14	Dodávka a montáž samozatváračov, koordinátorov a odchodových tlačidiel	HASTA s.r.o.	Podlimitná zákazka	Zmluva o dielo
15	Nové osobné motorové vozidlo na prevoz imobilných osôb	EUROMOTOR spol. s r.o.	Podlimitná zákazka	Kúpna zmluva
16	Dodávka elektriny	Pow-en a.s.	Podlimitná zákazka	Zmluva o dodávke elektriny

<b>P.č.</b>	<b>Názov zákazky</b>	<b>Zazmluvnený partner</b>	<b>Druh zákazky</b>	<b>Výsledok verejného obstarávania</b>
17	Distribúcia plynu	MVM CEEnergy Slovakia s.r.o.	Podlimitná zákazka	Zmluva o združenej dodávke plynu
18	Stravovacie karty	Up Déjeuner, s.r.o.	Podlimitná zákazka	Kúpna zmluva
19	Nafta, benzín	UP Déjeuner, s.r.o.	Podlimitná zákazka	Kúpna zmluva
20	Poskytovanie poradenstva v oblasti energetiky	Citrón s.r.o.	Zákazka malého rozsahu	Zmluva o spolupráci
21	Odborné prehliadky a skúšky EPS a HSP	MOREZ GROUP a.s.	Zákazka malého rozsahu	Zmluva o vykonaní pravidelných prehliadok
22	Výstavba murovanej kaplnky z kameňa	PRO EXTERIÉR s.r.o.	Zákazka malého rozsahu	Zmluva o dielo
23	Zabezpečenie počítačovej siete	ITSK, s.r.o.	Zákazka malého rozsahu	Zmluva o zabezpečení
24	Maľovanie priestorov ZSS Zobor	PRO EXTERIÉR s.r.o.	Zákazka malého rozsahu	Zmluva o dielo
25	Oprava havarijného stavu vodovodnej prípojky a hydrantu	RADO STAV SLOVAKIA 2 spol. s r.o.	Zákazka malého rozsahu	Zmluva o dielo
26	Výmena svietidiel	Den-el, s.r.o.	Zákazka malého rozsahu	Zmluva o dielo
27	Dodávka stravovacieho systému	WEGA LH, s.r.o.	Zákazka malého rozsahu	Zmluva o dielo
28	Pranie a žehlenie bielizne, odevov a iných materiálov	WASCO - družstvo	Zákazka malého rozsahu	Zmluva o poskytovaní služieb

## 7 SPRÁVA O ČINNOSTI ORGANIZÁCIE

### 7.1 Úsek pobytových sociálnych služieb ZOBOR

- Zariadenie pre seniorov, Janského 680/7, 949 01 Nitra
- Zariadenie opatrovateľskej služby, Janského 680/7, 949 01 Nitra



**V zariadení pre seniorov (ZpS)** sa poskytujú služby v zmysle § 35 zákona č. 448/2008 Z.z. o sociálnych službách v platnom znení. Sociálna služba sa poskytuje fyzickej osobe, ktorá dovŕšila dôchodkový vek a je odkázaná na pomoc inej fyzickej osoby alebo poskytovanie sociálnej služby v tomto zariadení potrebuje z iných vážnych dôvodov.

**V zariadení opatrovateľskej služby (ZOS)** sa poskytujú služby v zmysle § 36 zákona č. 448/2008 Z. z. o sociálnych službách v platnom znení. Prijímateľom sociálnej služby (ďalej ako „PSS“) v ZOS je plnoletá fyzická osoba, ktorá je odkázaná na pomoc inej fyzickej osoby, ak jej nemožno poskytnúť opatrovateľskú službu. Sociálna služba sa poskytuje podľa zákona na určitý čas - jedná sa o prechodnú formu poskytovania sociálnej služby.

Celková kapacita zariadenia sociálnych služieb Zobor je 159 lôžok, z toho v ZpS je 103 lôžok a v ZOS 56 lôžok.

Tab. 29. Obsadenosť lôžok v ZpS a ZOS v roku 2024

Obdobie	% obsadenosti v ZpS	% obsadenosti v ZOS
Január 2024	98,90	98,68
Február 2024	99,77	99,32
Marec 2024	98,68	97,64
Apríl 2024	99,81	97,56
Máj 2024	100,00	97,18
Jún 2024	99,22	97,14
Júl 2024	97,15	97,98
August 2024	99,44	99,31
September 2024	99,71	97,68
Október 2024	99,06	99,02
November 2024	99,48	99,29
December 2024	98,97	98,50

## Štruktúra PSS v Zariadení pre seniorov v roku 2024

K 31.12.2023 bolo v ZpS umiestnených 100 PSS. V roku 2024 bolo v ZpS umiestnených **23 nových PSS (z toho 7 bezodkladných umiestnení)** z domáceho prostredia alebo z iných zariadení. K 31.12.2024 bolo v ZpS umiestnených 101 PSS z toho 27 mužov a 74 žien. Vekový priemer PSS bol 83,80 rokov so stupňami odkázanosti v rozsahu od II. až VI. Priemerná obsadenosť lôžok v ZpS počas roka 2024 bola 99,18 %. V priebehu roka 2024 zariadenie pre seniorov poskytlo pobytovú sociálnu službu 123 PSS.

### Štruktúra PSS podľa stupňa odkázanosti v ZpS k 31.12.2024

Tab. 30. Štruktúra PSS podľa stupňa odkázanosti v ZpS k 31.12.2024

Stupeň odkázanosti		II.	III.	IV.	V.	VI.	Σ
Počet PSS	2023	2	3	55	21	19	100
	2024	2	3	47	24	25	101

### Počet PSS v ZpS a priemerný vek k dátumu 31.12.2024

Tab. 31. Počet PSS v ZpS a priemerný vek k dátumu 31.12.2024

Počet mužov	Priemerný vek	Počet žien	Priemerný vek	Celkom	Priemerný vek
27	81,90	74	84,50	101	83,80

### Ukončenie poskytovania sociálnej služby v ZpS v roku 2024

Tab. 32. Ukončenie poskytovania sociálnej služby v ZpS v roku 2024

Obdobie	01/24	02/24	03/24	04/24	05/24	06/24	07/24	08/24	09/24	10/24	11/24	12/24
Dohodou alebo prechod do ZOS	0	1	1	0	0	3	2	1	1	0	2	0
Úmrtím	0	1	1	0	0	1	2	1	0	1	1	3

Ukončenie poskytovania sociálnej služby v ZpS nastáva z dôvodov ukončenia pobytu dohodou alebo prechodom prijímateľa sociálnej služby zo ZpS do ZOS v rámci úseku sociálnych služieb v Nitre na Janského 680/7, Nitra ( 11 PSS počas roka 2024) .

Ďalším z dôvodov ukončenia poskytovania sociálnej služby v ZpS je mortalita PSS. V roku 2024 bolo v ZpS 11 úmrtí (z toho 6 vo FN NR a 5 v ZpS). V roku 2024 sa v ZpS poskytovala podporná odľahčovacia sociálna služba 1 prijímateľovi sociálnej služby v počte 30 dní/720 hodín.

## Štruktúra PSS v ZOS v roku 2024

V zmysle zákona o sociálnych službách boli v roku 2024 uzatvorené nové zmluvy o poskytovaní sociálnej služby v ZOS s **23 novými PSS (z toho 7 bezodkladných prijatí)**. PSS boli prijímaní z nemocnice na základe bezodkladného oznámenia, z domácností alebo z iných zariadení. Priemerná obsadenosť v ZOS v roku 2024 bola 98,27 %. K 31.12.2023 bolo v ZOS umiestnených 56 PSS. V roku 2024 ZOS poskytovalo sociálne služby celoročnou pobytovou formou celkom 79 PSS. K 31.12.2024 bolo v ZOS umiestnených 54 PSS. Vekový priemer PSS v ZOS bol 80,90 rokov so stupňami odkázanosti v rozsahu od IV. až VI a 1 PSS ako samoplatca.

## Štruktúra PSS v ZOS podľa stupňa odkázanosti k 31.12. 2024

Tab. 33. Štruktúra PSS v ZOS podľa stupňa odkázanosti k 31.12. 2024

Stupeň odkázanosti		II.	III.	IV.	V.	VI.	Σ
Počet PSS	2023	0	2	10	21	23	56
	2024	0	0	7	20	27	54

## Počet PSS v ZOS a priemerný vek k dátumu 31.12.2024

Tab. 34. Počet PSS v ZOS a priemerný vek k dátumu 31.12.2024

Počet mužov	Priemerný vek	Počet žien	Priemerný vek	Celkom	Priemerný vek
15	73,30	39	83,8	54	80,90

## Ukončenie poskytovania sociálnej služby v ZOS v roku 2024

Tab. 35. Ukončenie poskytovania sociálnej služby v ZOS v roku 2024

Obdobie	01/24	02/24	03/24	04/24	05/24	06/24	07/24	08/24	09/24	10/24	11/24	12/24
Dohodou alebo prechod do ZpS	0	0	0	1	0	2	0	0	1	0	0	0
Úmrtie	2	1	2	1	4	2	1	1	2	0	3	2

Ukončenie poskytovania sociálnej služby v ZOS nastáva z dôvodov ukončenia pobytu dohodou alebo prechodom PSS zo ZOS do ZpS v rámci úseku sociálnych služieb v Nitre na Janského 680/7, Nitra ( 4 PSS počas roka).

Ďalším z dôvodov ukončenia poskytovania sociálnej služby v ZOS je mortalita PSS.

V roku 2024 bolo v ZOS lekárom konštatovaných 21 úmrtí (z toho 5 vo FN NR, 2 LÚ Zobor a 14 v ZOS).

Zariadenie sociálnych služieb ZOBOR poskytuje odborné, obslužné a ďalšie činnosti v zmysle VZN mesta Nitry č. 4/2014 o sociálnych službách v znení aktuálnych dodatkov. Zabezpečuje aj


ambulantnú zdravotnú starostlivosť ubytovaných PSS, v spolupráci so všeobecným lekárom pre dospelých, a zmluvnými lekármi so špecializáciami v odbore psychiatria, diabetológia, neurológia, chirurgia, kardiológia a geriatria. Zariadenie ZSS Zobor navštevuje raz týždenne aj psychológ.

Pre PSS sa poskytuje komplexná opatrovateľská, hygienická a rehabilitačná starostlivosť, podávanie liekov a liečiv, zabezpečujú sa zdravotnícke a kompenzačné pomôcky. Na úseku sa zabezpečujú ošetrovateľské intervencie v spolupráci s agentúrou domácej ošetrovateľskej starostlivosti.

V ZpS a v ZOS sa zabezpečuje záujmová činnosť, prijímatelia sociálnej služby môžu využiť služby pedikérky, kaplnku na duchovné potreby, fakultatívne služby (masážne vane) a snoezelen.



V roku 2024 Zariadenie sociálnych služieb Zobor vybuďovalo Jaskynku Panny Márie Lurdskej, ktorá bola financovaná z darov.





## Aktivity Zariadenia sociálnych služieb Zobor

Tab. 36. Zaujímavá činnosť v ZSS Zobor v roku 2024

Mesiac	Aktivita
Január	
	Voľná diskusia- novoročné predsavzatia
	Zábavné precvičovanie matematiky
	Voľná diskusia- zaujímavé a dôležité pracovné profesie
	Reminiscencia- profesie PSS
	Pečenie štrúdle
	Hranie spoločenských hier
	Slepá mapa- dokresli mestá na Slovensku, reminiscencia- kde som bol/a na výlete
	Športovo-zábavná činnosť
	Test- Popíš ľudské telo (orgány, kosti)
	Čítanie z knihy- Tisíc myšlienok na každý deň, voľná diskusia
	Prezentácia hudobnej tvorby Márie Rottrovej
	Výroba vtácej búdky- strihanie, lepenie, maľovanie
	Výroba škrabošiek
Február	
	Objavujeme geometrické tvary v každodennom živote
	Výroba abstraktných obrázkov- geometrické tvary
	Beseda a diskusia o potravinovej pyramíde
	Pohybová aktivita
	Beseda k svetovému dňu manželstva, reminiscencia
	Cvičenie jógy v sede, počúvanie relaxačnej hudby
	Spev- ľudových piesní
	Čarovné slovíčka- opakovanie jazykových zručností, riešenie konfliktov
	Výroba srdiečok
	Prednáška a diskusia - dôležité telefónne čísla
	Pečenie pagáčov
Marec	
	Výroba dekoračných venčekov z vrbového prútia
	Výroba- strihanie, lepenie dekoračných úložných krabíc
	Športovo- zábavná aktivita
	Kultúrno- spoločenské podujatie k MDŽ
	Reminiscencia- hry detstva- diskusia a názorné ukážky
	Prezentácia hudobnej tvorby- Tublatanka
	Výroba- strihanie, lepenie papierových vajíčok
	Kniha priateľ človeka- beseda a voľná diskusia o knihách
	Voľná diskusia- Zvieratá a ich mláďatá
	Prechádzka v parku Sihot'
	Medzinárodný deň lesov- beseda
	Svetový deň zdravého spánku- čítanie zo snáru
	Svetový deň vody- beseda a voľná diskusia
	Veľkonočné dielne
	Svetový deň divadla- beseda a voľná diskusia



Apríl	
	Príprava veľkonočnej plnky
	Beseda a voľná diskusia- k svetovému dňu zdravia
	Riešenie logických úloh a hlavolamov
	Výroba jarnej dekorácie
	Úlohy na precvičovanie tvorivosti a logického myslenia
	Športovo-zábavná aktivita
	Diskusia- obyvatelia planéty ( náboženstvo, národnosti, jazyk..)
	Beseda a voľná diskusia- čo dokážem
	Vystrihovanie, lepenie jarých kvetov
	Prezentácia hudobnej tvorby- Dušana Grúňa
	Grafomotorické cvičenia
Máj	
	Práce na záhrade- predpríprava záhonov a výsadba rastlín do záhonov
	Strihanie, lepenie, farbenie kartónových kaktusov
	Kultúrno-spoločenské podujatie- Spevokol Nádej
	Beseda o vzácnych kameňoch a mineráloch
	Prechádzka v parku
	Výroba rodostromu- k svetovému dňu rodiny
	Precvičovanie zmyslových vnemov prostredníctvom zadaných úlohy
	Výroba kartónových srdiečok- strihanie, lepenie, maľovanie
	Beseda a voľná diskusia k medzinárodnému dňu mlieka
	Prednáška o liečivých bylinkách
	Mentálna aritmetika
	Hra- pantomíma
	Beseda- deň otvárania studničiek
Jún	
	Aktivita na kreativitu- vytvor vec zo zadaných predmetov
	Zaujímavosti zo sveta oceánov a morí
	Aktivita- pečenie doliek
	Výroba- strihanie a lepenie- okrasný bicykel
	Spoločenská hra- Ako to bolo kedysi?
	Prednáška- Najväčšie púšte sveta
	Aktivita- hranie rôznych rolí a vzory správania
	Výroba vrtuľky- Strihanie, lepenie
	K Svetovému dňu hudby- posedenie s občerstvením pri hudbe
	Pohybová aktivita – precvičovanie základných pohybových návykov
	Prednáška a diskusia- Psychosomatika
Júl	
	Prednáška a voľná diskusia- etika a etické správanie človeka
	Cvičenia zamerané na koordináciu- oko- ruka
	Riešenie hlavolamov a hádaniek
	Beseda- najstaršie svetové pamiatky
	Canisterapia
	Strihanie, lepenie- akvárium
	Strihanie, lepenie papierového papagája

August	
	Canisterapia
	Aktivita- spev ľudových piesní
	Čarovné slovíčka- opakovanie jazykových zručností, riešenie konfliktov
	Maľovanie okrasných kameňov
	Edukácia k denným aktivitám, podpora v záujmových aktivitách
	Tréning jemnej motoriky- navliekanie korálok- výroba náramkov
	Počúvanie s porozumením- Slovenské povesti
September	
	Výroba- strihanie, lepenie papierového vejára
	Prezentácia hudobnej tvorby skupiny Elán
	Výroba- strihanie, lepenie slimáka
	Výroba portrétu- prírodný materiál
	Kultúrno-spoločenské podujatie- speváčky Gizky Oňovej
	Aktivita- Výroba kľúčeniek
	Výroba- lepenie, strihanie tanečnice
	Vzdelávacia aktivita
Október	
	Prednáška o dejinách hudby na Slovensku
	Pečenie zeleninovej fašírky
	Výroba muchotrávky z obalu od vajec
	Maľovanie tekvic pomocou vodových farieb
	Spoločenská hra- Ako to bolo kedysi?
	Výroba- strihanie, lepenie ježka
	Kultúrno-spoločenské podujatie- ZUŠ Madariovej
	Aktivita s prvkami reminiscencie- kontakt s terapeutickou bábikou
	Kultúrno-spoločenské podujatie- ZŠ sv. Marka
	Kultúrno-spoločenské podujatie- Ľudová hudba spod Zobora
	Športovo zábavná aktivita
	Aktivita- výroba halloweenskej dekorácie
November	
	Výroba- strihanie, lepenie lucerny
	Prezentácia hudobnej tvorby Evy Kostolányiovej
	Spievaj a tancuj- Návčik jednoduchých tanečných prvkov
	Voľná diskusia- život lesných zvierat
	Výroba kvetov s jesenného lístia
	Terapeuticko-pohybové cvičenie
	Netradičná frotáž listov
	Výroba vianočnej pohľadnice
	Pečenie medovníkov
December	
	Aktivita- výroba Mikulášov z bavlniek
	Zdobenie medovníkov
	Kultúrno- spoločenské podujatie- Gizka Oňová v Knižnici Karola Kmet'ka
	Skladanie a strihanie zimných vločiek
	Kultúrno-spoločenské podujatie- Vianočné mestečko (program-Domino)
	Kultúrno-spoločenské podujatie- ZŠ Nábřežie mládeže
	Kultúrno-spoloč.podujatie-Vianočná kapustnica (program-Jednota dôchodcov)

## Výber fotiek z aktivít



Zariadenie sociálnych služieb ZOBOR sa každoročne zapája do rôznych projektov a grantových výziev, ktoré sú zamerané na zlepšenie kvality a podmienok poskytovaných sociálnych služieb života seniorov.

V roku 2024 boli v Zariadení sociálnych služieb ZOBOR zrealizované tieto projekty:

Projekt: Canisterapia – realizovaná s finančnou podporou Nitrianskeho samosprávneho kraja

Projekt: Harmónia tela a duše – realizovaný s finančnou podporou mesta Nitra



Projekt: Vianočná pošta – 200 pohľadníc a listov pre PSS.

Projekt: Koľko lásky sa zmestí do krabice od topánok – 159 vianočných darčiekov pre PSS.

Projekt: Vianočný zázrak – 12 splnených vianočných želaní pre PSS.

Dar: od Koľko lásky, o.z. - terapeutická pomôcka Reborn bábika.



V zariadení sociálnych služieb ZOBOR v roku 2024 vykonávali dobrovoľnícku činnosť 2 právnické osoby a to firmy: Jaguar Land Rover (18 osôb) a LIQUIBOX (22 osôb) v počte 14 hodín a 6 fyzických osôb v počte 221 hodín.

### **Dobrovoľníci z firmy Jaguar Land Rover**



### **Dobrovoľníci z firmy LIQUIBOX**



### **Modernizácia a údržba budovy ZSS Zobor:**

- namontovaná šikmá schodisková plošina z prízemia na 1 PP,
- realizovaná výmena dlažby na terase + vstup do zariadenia,
- klimatizačné jednotky v počte 10 kusov (z toho 1 v suchom sklade na potraviny),
- v rámci dobrovoľníckej činnosti bolo vykonané očistenie a maľovanie balkónov na 1 NP, renovácia obrúsenie a natretie altánku, natretie dreveného záhradného nábytku,
- prelep, aktualizácia údajov na informačných tabulách,
- výmena bŕzd na osobnom výtahu v zariadení,
- v rámci zabezpečenia a ochrany majetku rozšírený kamerový systém v budove ZSS Zobor,
- prebehla dezinfekcia celého zariadenia,
- debarierizácia 53 kúpeľní a rozšírenie zárubní a dverí na 3 NP,
- vybudovanie pietneho miesta v areáli ZSS Zobor „Jaskynka Panny Márie Lurdskej“,
- maľovanie celého traktu stravovacieho zariadenia vrátane kuchyne, skladových priestorov, jedálne, kancelárie v priestoroch 1PP + rekonštrukcia odtokových žľabov pre zvýšenie BOZP v priestoroch kuchyne,
- v rámci celého zariadenia boli namontované na vodovodné a sprchové batérie šetriče vody,
- v spoločných priestoroch zariadenia bolo nainštalovaných 226 LED panelov v rámci zabezpečenia úspory energie.

#### **Schodisková plošina**




#### **Bezbariérová kúpeľňa**



#### **Rozšírená zárubňa**



#### **LED panely**



## 7.2 Úsek sociálnych služieb BANIČOVA a OLYMPIA

### 7.2.1 Terénne sociálne služby

#### 7.2.1.1 Opatrovateľská služba

Opatrovateľská služba je v zmysle § 41 zákona č. 448/2008 Z.z. o sociálnych službách a o zmene a doplnení zákona č. 455/1991 Zb. o živnostenskom podnikaní (živnostenský zákon) v znení neskorších predpisov (ďalej len „zákon o sociálnych službách“) poskytovaná fyzickej osobe, ktorá je odkázaná na pomoc inej fyzickej osoby a jej stupeň odkázanosti je najmenej II podľa prílohy č. 3 zákona o sociálnych službách a je odkázaná na pomoc pri úkonoch sebaobsluhy, úkonoch starostlivosti o svoju domácnosť a základných sociálnych aktivitách podľa prílohy č. 4 tohto zákona. Opatrovateľská služba umožňuje fyzickej osobe odkázanej na pomoc inej fyzickej osoby čo najdlhšie zotrvať v prirodzenom domácom prostredí, a preto je preferovaná pred pobytovými sociálnymi službami.

Opatrovateľská služba bola Správou zariadení sociálnych služieb v priebehu roka 2024 poskytovaná 258 prijímateľom/prijímateľkám sociálnej služby (ďalej len „prijímateľom sociálnej služby“ v príslušných gramatických tvaroch), z toho jeden prijímateľ sociálnej služby bol počas roka evidovaný ako úbytok a zároveň aj ako prírastok. V Dome s opatrovateľskou službou na ul. J. Kráľa 2, Nitra bola opatrovateľská služba poskytnutá 108 prijímateľom sociálnej služby, v Dome s opatrovateľskou službou na Bernolákovej ul. č.16, Nitra, 23 prijímateľom sociálnej služby, v Bytovom dome Senior (BDS), Krčméryho 2/C sme poskytovali opatrovateľskú službu 3 prijímateľom sociálnej služby. V domácnostiach v rámci územia mesta Nitra sme sociálnu službu poskytovali 124 prijímateľom sociálnej služby. V sledovanom období evidujeme v opatrovateľskej službe prírastok 62 prijímateľov a úbytok 59 prijímateľov sociálnej služby. V roku 2024 bol priemerný mesačný počet prijímateľov opatrovateľskej služby v domácnostiach (okrem domov s opatrovateľskou službou a BDS) na území mesta 83,16 prijímateľov sociálnej služby.

Tab. 37. Prehľad počtu prijímateľov opatrovateľskej služby v roku 2024

	Počet PSS k 01.01.2024	Prírastok k 31.12.2024	Úbytok k 31.12.2024	Počet PSS k 31.12.2024	Celkový počet PSS za rok 2024
Dom s opatrovateľskou službou J. Kráľa 2, Nitra	94	14	10	98	108
Dom s opatrovateľskou službou, Bernolákova 16, Nitra	20	3	3	20	23
Bytový dom Senior (BDS), Krčméryho 2/C, Nitra	2	1	3	0	3
<b>SPOLU v domoch s opatrovateľskou službou a v BDS</b>	<b>116</b>	<b>18</b>	<b>16</b>	<b>118</b>	<b>134</b>
<b>Opatrovateľská služba v domácnostiach – terén</b>	<b>80</b>	<b>44</b>	<b>43</b>	<b>81</b>	<b>124</b>
<b>SPOLU</b>	<b>196</b>	<b>62</b>	<b>59</b>	<b>199</b>	<b>258</b>

V roku 2024 bola formou opatrovateľskej služby poskytnutá **1 odl'ahčovacia služba**. Štatisticky je započítaná do opatrovateľskej služby.

Tab. 38. Prehľad poskytnutej odľahčovacej služby v roku 2024

	Počet prijímateľov v roku 2024	Celkový počet hodín poskytnutej sociálnej služby	Počet hodín poskytnutých úkonov sebaobsluhy
Odlahčovacia služba formou opatrovateľskej služby	1	222	130

**Prehľad hodín poskytnutej opatrovateľskej služby v roku 2024:**

Tab. 39. Prehľad hodín poskytnutej opatrovateľskej služby a ostatnej činnosti v domoch s opatrovateľskou službou a v Bytovom dome senior v roku 2024

<b>Domy s opatrovateľskou službou a Bytový dom Senior (BDS)</b>		
1	Opatrovateľská služba poskytnutá prijímateľom sociálnej služby v domoch s opatrovateľskou službou a v BDS	<b>5 792,25 hod.</b>
2	Ostatná činnosť opatrovateľiek v domoch s opatrovateľskou službou a BDS súvisiaca s opatrovateľskou službou a starostlivosťou o prijímateľov sociálnej služby žijúcich v domoch s opatrovateľskou službou a BDS*	<b>1 407,24 hod.</b>
3	Ostatná činnosť opatrovateľiek v domoch s opatrovateľskou službou <b>súvisiaca so stravovaním</b> prijímateľov sociálnej služby poskytovaným v zmysle §58 zákona o sociálnych službách**	<b>2 482,5 hod.</b>
4	<b>Rozdeľovňa stravy a roznos obedov</b> v rámci sociálnej služby Jedáleň podľa §58 zákona o sociálnych službách - <b>BDS a okolie, domy s opatrovateľskou službou a okolie</b>	<b>3 514 hod.</b>
	SPOLU	<b>13 195,99 hod.</b>

\*administratívna činnosť (evidencia úkonov opatrovateľskej služby, administratívna činnosť súvisiaca s prijímateľom sociálnej služby – podpis zmluvy, podpis výkazu opatrovateľskej služby, preplatky, nedoplatky za poskytnutú sociálnu službu, náhle udalosti - RZP), poskytovanie informácií prijímateľom sociálnej služby a rozhovory s nimi, prechody medzi prijímateľmi sociálnej služby, kontrola zdravotného stavu prijímateľov a príp. poskytnutie nevyhnutnej pomoci nad rámec zmluvy o poskytovaní sociálnej služby, podávanie informácií referentovi domácej opatrovateľskej služby a pod.

\*\* vybavovanie objednávok prijímateľov sociálnej služby v domoch s opatrovateľskou službou a v BDS na stravovanie, zber obedárov, ich umývanie, delenie a balenie pečiva k obedom, umývanie varníc v BDS, umývanie kuchyne v BDS.

Tab. 40. Prehľad hodín poskytnutej opatrovateľskej služby a ostatnej činnosti opatrovateľiek/opatrovateľov v domácnostiach na území mesta (terén) v roku 2024

<b>Opatrovateľská služba v domácnostiach na území mesta – terén</b>		
1.	Opatrovateľská služba poskytnutá prijímateľom sociálnej služby v domácnostiach na území mesta	<b>58 609,5 hod.</b>
2.	Presuny opatrovateľiek/opatrovateľov medzi domácnosťami prijímateľov sociálnej služby za účelom poskytnutia opatrovateľskej služby na území mesta	<b>1 738,5 hod.</b>
3.	Administratívna činnosť opatrovateľiek/opatrovateľov v súvislosti s poskytovaním sociálnej služby, presuny v rámci administratívnej činnosti, školenia opatrovateľiek/opatrovateľov	<b>2 263 hod.</b>
4.	Zastupovanie opatrovateľiek v denných stacionároch	<b>477,75 hod.</b>
	SPOLU	<b>63 088,75 hod.</b>

Tab. 41. Domy s opatrovateľskou službou a BDS + opatrovateľská služba terén – prehľad hodín

<b>Domy s opatrovateľskou službou a BDS + opatrovateľská služba terén</b>		
1.	Opatrovateľská služba poskytnutá prijímateľom sociálnej služby (tabuľka č. 39: 1.riadok + tabuľka č.40: 1.riadok a 4.riadok)	<b>64 879,5 hod.</b>
2.	Ostatná činnosť v domoch s opatrovateľskou službou a BDS, presuny a školenia opatrovateľiek/opatrovateľov (tabuľka č.39: 2., 3. a 4. riadok + tabuľka č.40: 2. a 3. riadok)	<b>11 405,24 hod.</b>
	<b>SPOLU</b>	<b>76 284,74 hod.</b>

### 7.2.1.2 Prepravná služba

Prepravná služba je v zmysle § 42 zákona o sociálnych službách poskytovaná fyzickej osobe so zdravotným postihnutím alebo fyzickej osobe s nepriaznivým zdravotným stavom, ktorá je odkázaná na individuálnu prepravu. Prepravnú službu v meste Nitra zabezpečujú 2 vodiči na dvoch motorových vozidlách. V roku 2024 bolo prepravnou službou najazdených 16 371 km, čo tvorilo 3 594 jazd a bolo odvezených 1 801 prijímateľov sociálnej služby, čo predstavuje v porovnaní s rokom 2023 pokles o 192 odvezených prijímateľov sociálnej služby. Počet jazd sa v porovnaní s rokom 2023 znížil o 49 jazd, počet najazdených kilometrov v rámci prepravy prijímateľov sa zvýšil o 913 km.

Koncom roka 2024 bolo zakúpené nové vozidlo prepravnej služby.

Tab. 42. Prehľad základných údajov o poskytovaní prepravnej služby

<b>Počet prijímateľov sociálnej služby k 01.01.2024</b>	<b>Prírastok k 31.12.2024</b>	<b>Úbytok k 31.12.2024</b>	<b>Počet prijímateľov sociálnej služby k 31.12.2024</b>	<b>Počet prepravených prijímateľov sociálnej služby</b>
398	84	56	426	1 801

Nové vozidlo prepravnej služby:





## 7.2.2 Ambulantné sociálne služby

### 7.2.2.1 Denné stacionáre

**Denný stacionár** je zariadenie s denným pobytom, ktoré poskytuje ambulantnú sociálnu službu v zmysle § 40 zákona č.448/2008 Z.z. o sociálnych službách v znení neskorších predpisov osobám odkázaným na pomoc inej fyzickej osoby, ak ich stupeň odkázanosti je najmenej III. podľa prílohy č. 3 a sú odkázané na sociálnu službu v zariadení len na určitý čas počas dňa.

Sociálna služba je poskytovaná seniorom a osobám s ťažkým zdravotným postihnutím (ďalej „**ŤZP**“).

Denný stacionár je zariadením sociálnych služieb na riešenie nepriaznivej sociálnej situácie z dôvodu ťažkého zdravotného postihnutia, nepriaznivého zdravotného stavu alebo z dôvodu dovŕšenia dôchodkového veku.

Správa zariadení sociálnych služieb poskytuje sociálnu službu v 3 denných stacionároch s dvomi miestami poskytovania sociálnej služby:

- Denný stacionár pre seniorov, Baničova 522/12, Nitra
- Denný stacionár pre osoby s ŤZP, Baničova 522/12, Nitra
- Denný stacionár pre osoby s ŤZP (s poruchami autistického spektra), Baničova 523/14, Nitra

#### **Denný stacionár pre seniorov, Baničova 522/12, Nitra**

V roku 2024 bola sociálna služba v dennom stacionári pre seniorov poskytovaná celkovo 20 prijímateľom sociálnej služby. Od 01.01.2024 do 31.12.2024 evidujeme v dennom stacionári pre seniorov prírastok 6 prijímateľov sociálnej služby a úbytok 6 prijímateľov sociálnej služby. K 31.12.2024 sa sociálna služba poskytovala 14 prijímateľom sociálnej služby. Z uvedeného počtu bola sociálna služba poskytovaná 5 prijímateľom sociálnej služby s ŤZP, ktorí ešte nedovŕšili dôchodkový vek, avšak ich preferenciou bolo poskytovanie sociálnej služby v dennom stacionári pre seniorov. **Sociálna služba v dennom stacionári pre seniorov bola v období 01.01.2024 až 31.12.2024 poskytnutá v rozsahu 9 198 hodín**, čo v porovnaní s rokom 2023 predstavuje o 91 hodín menej (pokles o 1%). V porovnaní s rokom 2022 je počet hodín poskytnutej sociálnej služby vyšší o 2 871 hodín (nárast o 45%).

Tab. 43. *Prehľad prijímateľov sociálnej služby v dennom stacionári pre seniorov k 31.12.2024 podľa stupňa odkázanosti (14 prijímateľov sociálnej služby)*

Stupeň odkázanosti		III.	IV.	V.	VI.	Samoplatcovia
Počet prijímateľov sociálnej služby podľa rokov	2023	5	4	3	2	0
	2024	5	6	3	0	0

Fotogaléria: Denný stacionár pre seniorov, Baničova 522/12, Nitra



### Denný stacionár pre osoby s ŤZP, Baničova 522/12, Nitra


V sledovanom období od 01.01.2024 do 31.12.2024 bola sociálna služba poskytovaná 32 prijímateľom sociálnej služby. Denný stacionár začali navštevovať 4 prijímatelia sociálnej služby a 3 prijímatelia sociálnej služby ukončili poskytovanie sociálnej služby. K 31.12.2024 bolo v dennom stacionári pre osoby s ŤZP 29 prijímateľov sociálnej služby. **Celkový počet hodín poskytnutej sociálnej služby je 14 417 hodín**, čo v porovnaní s rokom 2023 predstavuje nárast o 1 498 hodín (nárast o 11,5%). V porovnaní s rokom 2022 to predstavuje nárast o 4 459 hodín (nárast o 45%) poskytnutej sociálnej služby.

Tab. 44. *Prehľad prijímateľov sociálnej služby v dennom stacionári pre ŤZP k 31.12.2024 podľa stupňa odkázanosti (29 prijímateľov sociálnej služby)*

Stupeň odkázanosti		III.	IV.	V.	VI.	Samoplatcovia
Počet prijímateľov sociálnej služby podľa rokov	2023	8	6	2	11	1
	2024	8	5	2	13	1



Fotogaléria: Denný stacionár pre osoby s ŤZP, Baničova 522/12, Nitra



### **Denný stacionár pre osoby s ŤZP (s poruchami autistického spektra), Baničova 523/14, Nitra**

V sledovanom období od 01.01.2024 do 31.12.2024 bola sociálna služba poskytnutá 13 prijímateľom sociálnej služby. Denný stacionár začal navštevovať 1 prijímateľ sociálnej služby. K 31.12.2024 bolo v dennom stacionári pre osoby s ŤZP (s poruchami autistického spektra) 13 prijímateľov sociálnej služby. **Celkový počet hodín poskytnutej sociálnej služby za rok 2024 je 7 665 hodín**, čo v porovnaní s rokom 2023 predstavuje nárast o 84 hodín (nárast o 1%). V porovnaní s rokom 2022 sa počet hodín poskytnutej sociálnej služby zvýšil o 813 hodín (nárast o 12%).

*Tab. 45. Prehľad prijímateľov sociálnej služby v dennom stacionári pre ŤZP (s poruchami autistického spektra) k 31.12.2024 podľa stupňa odkázanosti (13 prijímateľov sociálnej služby)*

Stupeň Odkázanosti		III.	IV.	V.	VI.	Samoplatcovia
Počet prijímateľov sociálnej služby podľa rokov	2023	3	3	1	5	0
	2024	3	3	1	6	0



Fotogaléria: **Denný stacionár pre osoby s ŤZP (s poruchami autistického spektra), Baničova 523/14, Nitra**



## Súhrnný prehľad údajov o denných stacionároch

Tab. 46. Prehľad údajov o denných stacionároch, Baničova 522/12, Nitra

Denné stacionáre Baničova 522/12, Nitra	Stav k 1.1.2024	Prírastok k 31.12. 2024	Úbytok k 31.12. 2024	Stav k 31.12. 2024	z toho samoplatca	Pobyt v hod.	Prijímatelia s trvalým pobytom k 31.12. 2024	
							v Nitre	mimo Nitry
ženy	22	6	5	23	1		15	8
muži	20	4	4	20	0		13	7
<b>spolu</b>	<b>42</b>	<b>10</b>	<b>9</b>	<b>43</b>	<b>1</b>	<b>23 615</b>	<b>28</b>	<b>15</b>

Tab. 47. Prehľad údajov o dennom stacionári, Baničova 523/14, Nitra

Denný stacionár Baničova 523/14, Nitra	Stav k 1.1.2024	Prírastok k 31.12. 2024	Úbytok k 31.12. 2024	Stav k 31.12. 2024	z toho samoplatca	Pobyt v hod.	Prijímatelia s trvalým pobytom k 31.12. 2024	
							v Nitre	mimo Nitry
ženy	8	0	0	8	0		5	3
muži	4	1	0	5	0		4	1
<b>spolu</b>	<b>12</b>	<b>1</b>	<b>0</b>	<b>13</b>	<b>0</b>	<b>7 665</b>	<b>9</b>	<b>4</b>

Celkovo bolo v roku 2024 v denných stacionároch poskytnutých **31 280** hodín sociálnej služby.

### Dobrovoľnícka činnosť v denných stacionároch: 259 hod.

V roku 2024 boli v denných stacionároch úspešne zrealizované nasledujúce projekty:

Tab. 48. Prehľad podporených projektov v roku 2024

P.č.	Názov projektu	Druh sociálnej služby	Podpora od:	Výška finančnej podpory
1.	Intervencia s asistenciou zvierat- canisterapia	Denné stacionáre, ZSS Zobor	NSK	2 500,00 €
2.	Harmónia tela a duše: aktívny senior	Denné centrá, denný stacionár pre seniorov, ZSS Zobor	Mesto Nitra	4 000,00 €
			SPOLU	<b>6 500,00 €</b>

Vďaka projektu podporenému Nitrianskym samosprávnym krajom bola v denných stacionároch realizovaná „Intervencia s asistenciou zvierat - canisterapia“ a vďaka podpore Mesta Nitry bol zrealizovaný projekt „Harmónia tela a duše: aktívny senior“, ktorý priniesol prijímateľom sociálnej služby denný stacionár a denné centrum veľmi zaujímavé a podnetné podujatia.

**Prehľad zrealizovaných aktivít a podujatí v denných stacionároch  
v roku 2024**

<b>Odborné aktivity s prijímateľmi sociálnej služby</b>	Aktivity zamerané na zlepšenie komunikačných zručností
	Aktivity zamerané na kognitívny tréning a tréning pamäti
	Aktivity s prvkami biblioterapie
	Aktivity s prvkami arteterapie a ergoterapie
	Aktivity s prvkami kulinoterapie
	Aktivity zamerané na zlepšenie grafomotoriky
	Aktivity s prvkami animoterapie
	Aktivity s prvkami činnostnej terapie
	Relaxácia s prvkami metódy Snoezelen, senzorickej integrácie a s prvkami coloroterapie a aromaterapie
	Aktivity s prvkami reminiscenčnej terapie
	Psychomotorické aktivity
	Aktivity s prvkami dramaterapie
	Artefiletika
	Pracovná činnosť s prvkami gardenterapie
	Činnosti na podporu pohybovej aktivity, cvičenie na prístroji Thera-trainer, cvičenie v posilňovni, nácvik chôdze pomocou chodítka Dynamico
	Aktivity s prvkami muzikoterapie
	Spoznávanie cudzieho jazyka
	Aktivity zamerané na rozvoj sociálnych kompetencií, pobyt v širšom spoločenskom prostredí, nácvik činností v rámci sociálnej rehabilitácie
	Aktivity zamerané na podporu komunity, spoločenské hry
	Mentálna aritmetika
	Aktivity so vzdelávacím charakterom
	Intervencia s asistenciou zvierat- canisterapia v dennom stacionári pre seniorov a osoby s PAS a ŤZP
	Tvorivé dielne
	Aktivity s prvkami ergoterapie- workshopy zamerané na získanie nových pracovných zručností (kreatívne dni)
	Aktivity na zlepšenie jemnej motoriky
	Aktivity s prvkami tanečno-pohybovej terapie
	Aktivity s prvkami metódy bazálnej stimulácie



<b>Podujatia v roku 2024 s účasťou prijímateľov sociálnej služby</b>	Pravidelná návšteva hudobno-dramatického pásma v Krajskej knižnici Karola Kmeťka
	Návšteva interaktívnej výstavy v OC PROMENÁDA
	Oslava svetového dňa Downovho syndrómu v Mestskej hale
	Divadelné predstavenie v Divadle Andreja Bagara
	Pravidelná návšteva Mestského parku na Sihoti
	Pravidelná návšteva centra mesta
	Pravidelná návšteva Starého divadla Karola Spišáka v Nitre
	Pravidelná návšteva Ponitrianskeho múzea
	Oslava Dňa matiek
	Jarné vystúpenie a výstavka v krajskej knižnici
	Valentín v dennom stacionári
	Návšteva podujatia „Knihupecká“
	Fašiangy v dennom stacionári
	Poobedie s Nitrianskou heligónkou
	Vianočný večierok v dennom stacionári
	Prezentovanie výrobkov vo Vianočnom mestečku na Svätoplukovom námestí v Nitre
	Jarné dobrodružstvá - nákup, sadenie kvetov a spolupráca pri upratovaní (v rámci rozvoja pracovných zručností)
	Vystúpenie detí zo Súkromnej základnej školy Makovičky v Nitre
	Vystúpenie detí na MDD v Spojenej škole internátnej, na Červeňovej ul. v Nitre
	Kreatívny deň - Workshop - Mydliareň Ilúzia
	Kreatívny deň- Workshop - Výroba vianočných dekorácií
	Kreatívny deň – Workshop - Voskové obrúsky
	Kreatívny deň – Workshop - Dekoračné obrazy
	Prezentovanie výrobkov vo Vianočnom mestečku na Svätoplukovom námestí v Nitre
	Kreatívny deň „Staň sa umelcom“
	Hudobné podujatie „Gizka Oňová“
	Hudobné podujatie „Spievajte s nami“
	Podujatie „Rozkvitnutá záhrada“
	Podujatie „Vyrábanie vianočných ikebán a vencov“
	Podujatie „Vianočná kapustnica a tradície na Luciu“
	Podujatie „Tanec a pohyb ako liek“

### 7.2.3. Ďalšie sociálne služby

#### 7.2.3.1 Požičiavanie pomôcok

Požičiavanie pomôcok je v zmysle § 47 zákona o sociálnych službách sociálna služba poskytovaná fyzickej osobe s ťažkým zdravotným postihnutím a fyzickej osobe s nepriaznivým zdravotným stavom odkázanej na pomôcku.

Pomôcka sa požičiava na dohodnutý čas, najdlhšie do zabezpečenia pomôcky na základe verejného zdravotného poistenia, formou peňažného príspevku na zaobstaranie pomôcky podľa osobitného predpisu, z iných zdrojov alebo po dobu trvania podmienok pre poskytnutie pomôcky.

Správa zariadení sociálnych služieb ponúka fyzickým osobám s ťažkým zdravotným postihnutím a fyzickým osobám s nepriaznivým zdravotným stavom na zapožičanie toaletné stoličky, invalidné vozíky, polohovacie postele, antidekubitné matrace a iné. Za sledované obdobie bolo uzatvorených 5 zmlúv o poskytovaní sociálnej služby.

Tab. 49. Prehľad základných údajov o poskytovaní sociálnej služby požičiavanie pomôcok

Počet uzatvorených zmlúv o poskytovaní sociálnej služby požičiavanie pomôcok	Stav k 01.01.2024	Prírastok k 31.12.2024	Úbytok k 31.12.2024	Stav k 31.12.2024
	1	4	4	1

#### 7.2.3.2 Denné centrum

Denné centrum je podporná sociálna služba v zmysle § 56 zákona o sociálnych službách.

V dennom centre sa poskytuje sociálna služba počas dňa fyzickej osobe, ktorá dovŕšila dôchodkový vek, fyzickej osobe s ťažkým zdravotným postihnutím alebo s nepriaznivým zdravotným stavom, rodičovi s dieťaťom alebo starému rodičovi s vnukom alebo vnučkou. V dennom centre sa poskytuje sociálne poradenstvo a zabezpečuje sa záujmová činnosť.

Správa zariadení sociálnych služieb je poskytovateľom sociálnej služby denné centrum s miestom poskytovania Baničova 522/12 a s miestom poskytovania Tr. A. Hlinku 948/57 v Nitre.

K pravidelným druhom aktivít **v Dennom centre na Baničovej 522/12 v Nitre**, ktoré sa uskutočňujú jeden a viackrát do týždňa, patrí napr. skupinové a individuálne cvičenie, stolný tenis, Nitrianski heligonkári, stretnutia speváckeho súboru Nevädza, stretnutia klubov dôchodcov (3 kluby), biliard, kartové hry, šachové partie. V roku 2024 boli v dennom centre zrealizované ďalšie aktivity ako napr. Šiška párty, tanečné zábavy, oslavy narodenín a menín prijímateľov sociálnej služby, stretnutie protifašistických bojovníkov, prevencia zdravia – meranie zraku SuperOčko, beseda k téme dobrovoľníctva, brigáda, otvorenie komunitnej záhradky, podujatie „Cvičme v rytme“, vystúpenie Gizky Oňovej, podujatie „Staň sa umelcom“, „Spievajte s nami“, vyrábanie vianočných ikebán, rozsvietenie vianočného stromčeka spojené s vystúpením detského folklórneho súboru pôsobiaceho v Centre voľného času DOMINO a Vianočná kapustnica.

V roku 2024 prebiehalo **v Dennom centre na ul. Tr. A. Hlinku 948/57 v Nitre (Olympia)** 8 pravidelných aktivít a bolo zrealizovaných 6 nepravidelných aktivít. Prijímatelia sociálnej služby sa stretávali pri hraní kariet, stolného tenisu a skupinovom cvičení. Cvičenie sa realizovalo aj individuálnou formou. Pravidelne bola využívaná aj masážna posteľ Ceragem. V dennom centre sa pravidelne stretáva Jednota dôchodcov, folklórny súbor Matičiarka a vojaci vo výslužbe.

V rámci nepravidelných aktivít sa konal stolnotenisový turnaj, tanečná aktivita Bachata, pohybovo- tanečná terapia-ukážková hodina, tréning pamäti a jesenná a zimná kreativita (vyrábanie tematických ikebán).

Tab. 50. Prehľad počtu prijímateľov sociálnej služby a počtu zrealizovaných aktivít v denných centrách v roku 2024

	Počet PSS k 31.12.2023	Počet PSS k 31.12.2024	Počet druhov zrealizovaných aktivít k 31.12.2024
Denné centrum, Baničova 522/12, Nitra	150	156	11 pravidelných + 15 ďalších aktivít
Denné centrum, Tr. A. Hlinku 948/57, Nitra (Olympia)	114	128	8 pravidelných aktivít + 6 ďalších aktivít
<b>SPOLU:</b>	<b>264</b>	<b>284</b>	<b>19 pravidelných aktivít+ 21 ďalších aktivít</b>

V denných centrách bolo v roku 2024 desiatimi dobrovoľníkmi vykonaných **986,15 hodín dobrovoľníckej činnosti**.

#### **Modernizácia a údržba: hospodárska správa Baničova a Olympia:**

##### **Budova Baničova 12:**

- realizovala sa oprava havarijného stavu hlavného prívodu vody do areálu,
- výmena a sfunkčnenie podzemného hydrantu v areáli budovy,
- v miestnosti na bioodpad bolo zabezpečené odvetranie, odstránenie starej omietky, vystierkovanie a vymaľovanie miestnosti,
- zakúpenie osobného motorové vozidlo Renault Trafic na prevoz imobilných osôb spolu s dovybavením elektrohydraulickou zdvíhacou plošinou a kotvením pre 2 invalidné vozíky – pre potreby prepravnej služby,
- v rámci modernizácie a zefektívnenia procesov platby, boli vodiči prepravnej služby zaškolení a dovybavení virtuálnymi registračnými pokladnicami,

##### **DOS Janka Kráľa, Bernolákova a BDS Krčméryho:**

- v rámci skvalitňovania a zefektívnenia poskytovania OS v činnosti pranie bielizne a zjednodušenia práce opatrovateliek, boli zakúpené sušičky na bielizeň v počte 4 ks,

##### **Sociálna výdajňa:**

- Sociálna výdajňa bola presťahovaná do nových nájomných priestorov, ktoré boli zmodernizované novým inventárom,
- zakúpili sa 2 chladiace vitríny,

##### **Budova Baničova 14:**

- realizovala sa náhradná výsadba drevín.

##### **Budova Olympia:**

- namontovaná nová stropná kazetová klimatizácia v jedálni, v spolupráci so Službytom (správca budovy) bolo zabezpečené osadenie kazetových stropov v priestoroch chodby pri kuchyni, pri výdajni stravy, pri jedálni, pri skladoch a v umyvárkach riadu,
- vymaľovanie priestorov kuchyne a výdajne stravy.

##### **Všetky prevádzky:**

- zakúpilo sa 27 ks PC zostáv z dôvodu nutnej výmeny zastaralej techniky, ktorá nespĺňa minimálne technické požiadavky na OS Windows 11.

Fotogaléria: Denné centrá





## 7.2.4 Sociálna výdajňa potravín mesta Nitra

V Sociálnej výdajni potravín mesta Nitra sa poskytuje bezplatná pomoc pre sociálne odkázaných obyvateľov mesta Nitra.

Sociálna výdajňa potravín je doplnkovou formou pomoci obyvateľom, ktorí sa nachádzajú v hmotnej núdzi alebo výška ich dôchodku nedosahuje hranicu stanovenú príslušnou smernicou Mesta Nitra, a to v záujme zmiernenia ich ťažkej sociálnej situácie s cieľom napomôcť im tak k zlepšeniu ich životnej úrovne.

Tab. 51. Prehľad základných údajov o príjemcoch pomoci v Sociálnej výdajni potravín mesta Nitra

	Počet príjemcov pomoci k 1.1.2024	Úbytok v roku 2024	Počet príjemcov pomoci k 31.12.2024
Sociálna výdajňa potravín mesta Nitra	32	2	34

V roku 2024 bola Sociálna výdajňa potravín mesta Nitra z technických príčin presťahovaná do iných priestorov v rámci mestskej tržnice.

Fotogaléria:



## Bežné výdavky na zabezpečenie prevádzky sociálnej výdajne potravín:

Tab. 52. Prehľad základných údajov o príjemcoch pomoci v sociálnej výdajni

EK	Názov rozpočtovej položky	2024			
		schválený	upravený	plnenie	%
<b>6</b>	<b>Bežné výdavky spolu</b>	<b>35 610</b>	<b>21 497</b>	<b>19 891</b>	<b>92,5%</b>
<b>610</b>	<b>Mzdy, platy, služ.príj.a ost.osob. vyrov.</b>	<b>7 200</b>	<b>6 400</b>	<b>6 119</b>	<b>95,6%</b>
611	Tarifný plat, osobný plat, vrátane ich náhrad	5 700	4 500	4 449	98,9%
612001	Osobný príplatok	800	800	574	71,7%
614	Odmeny	700	1 100	1 096	99,6%
<b>620</b>	<b>Poistné a príspevok do poisťovní</b>	<b>3 200</b>	<b>2 100</b>	<b>2 244</b>	<b>106,8%</b>
621	Poistné do Všeobecnej zdravotnej poisťovne	400	0	0	-
623	Poistné do ostatných zdravotných poisťovní	400	400	678	169,5%
625001	Na nemocenské poistenie	100	100	87	87,1%
625002	Na starobné poistenie	1 500	900	871	96,8%
625003	Na úrazové poistenie	100	100	50	49,8%
625004	Na invalidné poistenie	300	300	187	62,2%
625005	Na poistenie v nezamestnanosti	0	0	75	-
625007	Na poistenie do rezervného fondu solidarity	400	300	296	98,5%
<b>630</b>	<b>Tovary, služby a práce</b>	<b>25 210</b>	<b>12 897</b>	<b>11 455</b>	<b>88,8%</b>
<b>632</b>	<b>Energie, voda a komunikácie</b>	<b>310</b>	<b>210</b>	<b>202</b>	<b>96,3%</b>
632004	Komunikačná infraštruktúra	300	200	194	97,1%
632005	Telekomunikačné služby	10	10	8	80,0%
<b>633</b>	<b>Materiál</b>	<b>22 400</b>	<b>12 237</b>	<b>10 785</b>	<b>88,1%</b>
633001	Interiérové vybavenie	300	750	725	96,7%
633002	Výpočtová technika	700	40	40	100,0%
633004	Prevádz. stroj., prístr., zariad., tech. a náradie	700	747	712	95,3%
633006	Všeobecný materiál	400	400	366	91,5%
633010	Prac. odevy, obuv a pracovné pomôcky	300	300	53	17,6%
633011	Potraviny	20 000	10 000	8 888	88,9%
<b>635</b>	<b>Rutinná a štandardná údržba</b>	<b>1 900</b>	<b>0</b>	<b>0</b>	<b>-</b>
635002	Výpočtovej techniky	200	0	0	-
635004	Prevádz.stroj., prístr., zariad., tech.a náradia	500	0	0	-
635006	Budov, objektov alebo ich častí	1 200	0	0	-
<b>637</b>	<b>Služby</b>	<b>600</b>	<b>450</b>	<b>468</b>	<b>104,0%</b>
637004	Všeobecné služby	0	0	16	-
637006	Náhrady	200	0	0	-
637012	Poplatky a odvody	0	0	25	-
637014	Stravovanie	300	350	346	98,9%
637016	Prídely do sociálneho fondu	100	100	81	81,0%
<b>640</b>	<b>Bežné transfery</b>	<b>0</b>	<b>100</b>	<b>73</b>	<b>73,4%</b>
<b>642</b>	<b>Transfery jednotliv.a nezisk. práv. osobám</b>	<b>0</b>	<b>100</b>	<b>73</b>	<b>73,4%</b>
642015	Na nemocenské dávky	0	100	73	73,4%

## 7.3 Úsek stravovacích zariadení a podnikateľskej činnosti

### 7.3.1 Činnosť úseku

Správa zariadení sociálnych služieb poskytuje sociálnu službu v jedálni fyzickým osobám s trvalým pobytom na území mesta Nitra podľa čl. XIV § 18 Všeobecne záväzného nariadenia Mesta Nitry č. 4/2014 o sociálnych službách v znení neskorších dodatkov (ďalej len „VZN č. 4/2014“). Táto sociálna služba je poskytovaná aj prostredníctvom donášky podľa čl. XIV § 18 ods. 2 VZN č. 4/2014. Sociálna služba v jedálni a donáška sú poskytované prostredníctvom stravovacích zariadení v zmysle Organizačného poriadku.

Správa zariadení sociálnych služieb prevádzkuje nasledovné stravovacie zariadenia:

- Stravovacie zariadenie Zobor, Janského 680/7, Nitra (vlastná kuchyňa)
- Stravovacie zariadenie, Baničova 522/12, Nitra (vlastná kuchyňa)
- Stravovacie zariadenie Olympia, Tr. A. Hlinku 648/57, Nitra (vlastná kuchyňa)
- Vydajňa stravy, Krčméryho 2C, Nitra (strava sa dováža z Baničovej 12)

### 7.3.2 Hlavná činnosť

Stravovacie zariadenia zabezpečujú v zmysle čl. XIV § 18 ods. 6 VZN č. 4/2014 v pracovných dňoch stravovanie formou obedov pre prijímateľov sociálnej služby v jedálni s možnosťou priameho odobrania stravy v jedálňach Baničova, Olympia a Krčméryho odobratím stravy do obedárov, prostredníctvom donášky do domácnosti. Stravovanie sa vo vybranom rozsahu podľa čl. VIII § 12 ods. 5 VZN č. 4/2014 poskytuje prijímateľom sociálnej služby v dennom stacionári. Celodenná strava sa poskytuje prijímateľom sociálnych služieb v zariadení pre seniorov (ďalej len „ZpS“) podľa čl. VII § 10 ods. 3 písm. b) VZN č. 4/2014 a v zariadení opatrovateľskej služby (ďalej len „ZOS“) podľa čl. VI § 8 ods. 2 písm. b) VZN č. 4/2014.

Výška celkovej hodnoty jedného obeda v podmienkach poskytovanej sociálnej služby v jedálni je v čl. XIV § 18 ods. 10 VZN č. 4/2014 stanovená ako ekonomicky oprávnený náklad poskytovateľa sociálnej služby na prípravu 1 obeda.

Výška ekonomicky oprávnených nákladov je zverejnená na webovej stránke Mesta Nitra a poskytovateľa sociálnej služby Správy zariadení sociálnych služieb.

Výška úhrady prijímateľa sociálnej služby v jedálni za 1 obed je stanovená v čl. XIV § 18 ods. 12 VZN č. 4/2014. Rozdiel medzi celkovou hodnotou 1 obeda a výškou úhrady prijímateľa sociálnej služby dopláca poskytovateľovi sociálnej služby Mesto Nitra na základe mesačných vyúčtovaní formou finančného príspevku od zriaďovateľa.

Cena za donášku obeda je stanovená v čl. XIV § 18 ods. 11 VZN č. 4/2014 na 0,60 € / 1 obed.

V roku 2024 sa v rámci sociálnej služby v jedálni, vrátane donášky stravy do domácnosti, oproti roku 2023 mierne znížil počet odobratých obedov a to o 379 obedov.

Jedáleň na Baničovej zaznamenala medziročný nárast o 1 401 obedov, čo predstavuje 6,67 %.

Jedáleň Olympia zaznamenala medziročný pokles o 3013 obedov, čo predstavuje -7,32 %. Stravovanie formou donášky stravy do domácností zaznamenala medziročný nárast o 1233 obedov, čo predstavuje 1,72 % zmenu oproti roku 2023.

### Stravovacie zariadenie ZSS Zobor

VZN č. 4/2014 o sociálnych službách v znení neskorších dodatkov upravuje ceny za

stravovanie nasledovne, pre ZpS v čl. VII § 11 ods. 12 a pre ZOS v čl. VI § 9 ods. 10, v rozsahu 2-krát denne (raňajky, obed) na 3,45 € / 1 deň, (obed, večera) na 3,60 € / 1 deň, 3-krát denne (raňajky, obed, večera) na 4,80 € / 1 deň, pre stravu v rozsahu 5 krát denne (raňajky, desiata, obed, olovrant, večera) na 6,00 € / 1 deň; pre diabetickú stravu v rozsahu 6-krát denne (5-krát denne + 2. večera) na 6,60 € / 1 deň. Cena za celodennú stravu zahŕňa iba surovinovú hodnotu.

Stravovanie PSS v ZpS a v ZOS je poskytované v súlade so zásadami zdravej výživy, s prihliadnutím na vek, zdravotný stav a podľa určených stravných jednotiek. V spolupráci s lekármi – špecialistami je poskytované aj diétne stravovanie pre PSS v zariadení. PSS sa majú možnosť pred nástupom do zariadenia rozhodnúť o počte odobratých porcií jedál, minimálne 2 jedlá denne, z ktorých jedno musí byť obed alebo večera. Na poschodiach sú zriadené kuchynky slúžiace na rozdeľovanie stravy podľa diét. Čiastočne mobilní a mobilní PSS sa v rámci zachovania mobility stravujú v jedálňach, ktoré sú umiestnené na 1. a 2. poschodí. Imobilným klientom sa podáva strava priamo na izbách.

Pri porovnaní skutočne vynaložených nákladov na suroviny spotrebované za účelom poskytovania sociálnej služby v jedálni ako aj za účelom zabezpečenia stravy pre pobytové a ambulantné sociálne služby môžeme skonštatovať rozdiel medzi normatívom a dosiahnutou skutočnosťou celkovo vo výške 6 260,93 €, t.j. nižšia skutočnosť, ako celkový normatív vyjadrený finančne. Keby vznikol tento rozdiel iba na obedoch, ktoré boli v roku 2024 navarené v celkovom počte 225 848, na jeden obed by pripadlo nedosiahnutie normatívu vo výške 0,028 €.

### **7.3.3 Podnikateľská činnosť**

Správa zariadení sociálnych služieb vykonáva nad rámec svojej hlavnej činnosti v zmysle § 28 ods. 2 Zákona č. 523/2004 Z. z. o rozpočtových pravidlách verejnej správy aj podnikateľskú činnosť v rozsahu pohostinská činnosť na základe Živnostenského listu č. OŽP-C/2007/05444-2/CR1 zo dňa 22.5.2007, doplnený o prevádzku ZOBOR na základe ŽL č. OŽP-C430-314 41 zo dňa 23.11.2021.

V živnostenskom liste sú zapísané všetky tri stravovacie prevádzky. V zmysle živnostenského oprávnenia sa podnikateľská činnosť na Baničovej 12 vykonáva hlavne formou posedení a tanečných zábav spojených s večerou a občerstvením, ktoré sú na objednávku pripravované prevažne pre prijímateľov sociálnych služieb z denných stacionárov a denného centra.

V stravovacej prevádzke Olympia sa každodenne okrem seniorov stravujú aj zazmluvnení odoberatelia komerčných obedov, a to formou vopred objednanej stravy z jedálneho lístka. V prípade záujmu je možnosť komerčného stravovania sa aj pre nepravidelných odoberateľov, ktorí úhradu za konzumáciu platia v hotovosti do registračnej pokladne.

V rámci podnikateľskej činnosti bolo na prevádzke ZOBOR zabezpečované na základe zmluvy stravovanie – obedy, večere a olovranť pre Promeritae Quieti sv. Svorada od 23.12.2024 do 5.1.2025. Výška úhrad za stravovanie je pre prijímateľov sociálnej služby Promeritae Quieti sv. Svorada nasledovná: obed: 5,10 € / deň; večera 3,70 € / deň.

Záujemcom o usporiadanie rodinných osláv, posedení, firemných večierkov, školení, karov a iných akcií spojených s podávaním jedla a nápojov je ponúkaná možnosť využitia služieb v stravovacom zariadení Olympia. Priestory jedálne, salónikov a vstupnej haly prešli v minulých rokoch rekonštrukciou, ktorá značne pozdvihla úroveň prevádzky a zmodernizovala interiér tak,



aby bola konkurencieschopná voči iným zariadeniam v okolí poskytujúcim reštauračné a pohostinské služby. Zámerom bolo ponúknuť nielen chutné jedlo, ale aj prostredie, v ktorom sa zákazníci budú cítiť príjemne.



*Jedáleň rok 2019*



*Jedáleň rok 2024*



*Vstupná hala rok 2019*



*Vstupná hala rok 2024*

Pokiaľ prejaví zákazník záujem o usporiadanie akcie, vypracuje sa mu na základe individuálnych požiadaviek cenová ponuka s prihliadnutím na kapacitné a materiálno-technické možnosti stravovacej prevádzky, s cieľom dosiahnutia ekonomickej rentability a zisku. Na základe akciového menu prevádzky Olympia je aj možnosť objednania chuťoviek ako sú pagáče, štrúdle, obložené chlebíčky, moravské koláče, obložené misy, prípadne v rámci možností prevádzky je prípustná aj individuálne dohoda zabezpečenia špeciálnej stravy. Stretávame sa so záujmom zákazníkov pri akciách o jedlá, ako sú napríklad bezlepkové, bezlaktózové a iné formy diétnych jedál. Pokiaľ ide o akciu snažíme sa takýmto požiadavkám vychádzať v ústrety.

### 7.3.4 Činnosť úseku stravovacích zariadení Baničova 12 a Olympia – porovnanie skutočnosti s normami

Tab. 53. Porovnanie skutočných a normovaných nákladov za rok 2024 - SZSS Baničova

PSS DOS 1 - J. Kráľ'a																											
	Január		Február		Marec		Apríl		Máj		Jún		Júl		August		September		Október		November		December		Spolu		Rozd
Obed	Skutoč	Norma	Skutoč	Norma	Skutoč	Norma	Skutoč	Norma	Skutoč	Norma	Skutoč	Norma	Skutoč	Norma	Skutoč	Norma	Skutoč	Norma	Skutoč	Norma	Skutoč	Norma	Skutoč	Norma	Skutoč	Norma	
Racio 3-1	568	623	592	623	498	475	505	513	536	524	481	450	503	515	400	432	437	486	487	556	532	572	785	504	6 325	6 273	-52,1
Racio 3-2	256	261	165	205	168	191	198	203	235	221	221	209	230	196	244	236	219	236	208	245	243	263	228	198	2 614	2 664	50,1
Dieta D4	53	52	10	9																					64	61	-2,8
Dieta D9	29	29	54	63	43	50	52	45	52	47	48	45													278	279	1,2
	<b>906</b>	<b>965</b>	<b>821</b>	<b>900</b>	<b>709</b>	<b>716</b>	<b>755</b>	<b>761</b>	<b>823</b>	<b>792</b>	<b>750</b>	<b>704</b>	<b>733</b>	<b>711</b>	<b>644</b>	<b>668</b>	<b>656</b>	<b>722</b>	<b>695</b>	<b>801</b>	<b>775</b>	<b>835</b>	<b>1 014</b>	<b>702</b>	<b>9 280</b>	<b>9 277</b>	<b>-3,5</b>
PSS DOS 3 - Bernolákova																											
	Január		Február		Marec		Apríl		Máj		Jún		Júl		August		September		Október		November		December		Spolu		Rozd
Obed	Skutoč	Norma	Skutoč	Norma	Skutoč	Norma	Skutoč	Norma	Skutoč	Norma	Skutoč	Norma	Skutoč	Norma	Skutoč	Norma	Skutoč	Norma	Skutoč	Norma	Skutoč	Norma	Skutoč	Norma	Skutoč	Norma	
Racio 3-1	293	324	318	331	283	268	365	378	432	419	379	351	393	396	349	367	331	360	292	329	326	347	432	263	4 194	4 131	-63
Racio 3-2	113	117	77	95	81	90	137	135	149	137	110	106	115	99	134	133	117	119	105	119	93	92	116	106	1 347	1 348	1
Dieta D4	34	32																							34	32	-3
Dieta D9	75	63	25	29	21	25	30	27	32	27	29	27	27	27	30	29	25	29	23	27	24	25	30	27	371	362	-8
	<b>515</b>	<b>536</b>	<b>420</b>	<b>455</b>	<b>385</b>	<b>383</b>	<b>533</b>	<b>540</b>	<b>613</b>	<b>583</b>	<b>519</b>	<b>484</b>	<b>535</b>	<b>522</b>	<b>513</b>	<b>529</b>	<b>473</b>	<b>509</b>	<b>420</b>	<b>475</b>	<b>444</b>	<b>464</b>	<b>577</b>	<b>396</b>	<b>5 945</b>	<b>5 873</b>	<b>-72</b>
PSS DOS 4 - Krčméryho																											
	Január		Február		Marec		Apríl		Máj		Jún		Júl		August		September		Október		November		December		Spolu		Rozd
Obed	Skutoč	Norma	Skutoč	Norma	Skutoč	Norma	Skutoč	Norma	Skutoč	Norma	Skutoč	Norma	Skutoč	Norma	Skutoč	Norma	Skutoč	Norma	Skutoč	Norma	Skutoč	Norma	Skutoč	Norma	Skutoč	Norma	
Racio 3-1	1754	1915	1663	1733	1538	1454	1668	1690	1869	1791	1826	1679	1889	1913	1638	1726	1704	1863	1948	2167	1887	2012	2400	1652	21 784	21 591	-193
Racio 3-2	570	592	510	626	423	486	516	524	702	641	663	614	650	558	626	628	625	655	633	747	602	626	777	601	7 296	7 297	0
Dieta D4	254	243	237	234	218	230	288	261	284	252	241	214	202	171	178	160	193	182	180	160	193	151	156	128	2 625	2 385	-240
Dieta D9			38	38	65	72	98	86	39	38	64	59	62	59	61	61	38	36	83	86	45	36	43	32	637	601	-37
	<b>2 578</b>	<b>2 750</b>	<b>2 448</b>	<b>2 630</b>	<b>2 245</b>	<b>2 241</b>	<b>2 570</b>	<b>2 561</b>	<b>2 895</b>	<b>2 723</b>	<b>2 795</b>	<b>2 565</b>	<b>2 804</b>	<b>2 700</b>	<b>2 503</b>	<b>2 574</b>	<b>2 560</b>	<b>2 736</b>	<b>2 844</b>	<b>3 159</b>	<b>2 727</b>	<b>2 824</b>	<b>3 376</b>	<b>2 412</b>	<b>32 343</b>	<b>31 874</b>	<b>-469</b>

### PSS donáška Klokočina

	Január		Február		Marec		Apríl		Máj		Jún		Júl		August		September		Október		November		December		Spolu		Rozd
	Skutoč	Norma	Skutoč	Norma	Skutoč	Norma	Skutoč	Norma	Skutoč	Norma	Skutoč	Norma	Skutoč	Norma	Skutoč	Norma	Skutoč	Norma	Skutoč	Norma	Skutoč	Norma	Skutoč	Norma	Skutoč	Norma	
<b>Obed</b>																											
Racio 3-1	1450	1593	1326	1384	1273	1211	1575	1602	1612	1553	1662	1541	1823	1847	1614	1706	1619	1742	1698	1879	1569	1656	2268	1517	19 489	19 229	-261
Racio 3-2	528	540	372	461	370	416	501	509	640	587	584	565	623	533	634	626	569	594	531	619	491	518	571	457	6 414	6 424	10
Dieta D4	19	18	48	47	14	16	28	27	32	27	31	27	30	27	16	16	28	29	26	27	18	18			290	279	-11
Dieta D9	506	430	382	414	308	351	457	401	454	410	409	383	447	425	370	367	351	362	311	329	383	313	343	266	4 721	4 448	-273
	<b>2 502</b>	<b>2 581</b>	<b>2 128</b>	<b>2 306</b>	<b>1 966</b>	<b>1 994</b>	<b>2 561</b>	<b>2 538</b>	<b>2 738</b>	<b>2 576</b>	<b>2 686</b>	<b>2 516</b>	<b>2 923</b>	<b>2 833</b>	<b>2 634</b>	<b>2 714</b>	<b>2 568</b>	<b>2 727</b>	<b>2 566</b>	<b>2 853</b>	<b>2 460</b>	<b>2 504</b>	<b>3 182</b>	<b>2 239</b>	<b>30 915</b>	<b>30 380</b>	<b>-535</b>

### PSS donáška Krškany

	Január		Február		Marec		Apríl		Máj		Jún		Júl		August		September		Október		November		December		Spolu		Rozd
	Skutoč	Norma	Skutoč	Norma	Skutoč	Norma	Skutoč	Norma	Skutoč	Norma	Skutoč	Norma	Skutoč	Norma	Skutoč	Norma	Skutoč	Norma	Skutoč	Norma	Skutoč	Norma	Skutoč	Norma	Skutoč	Norma	
<b>Obed</b>																											
Racio 3-1	1562	1690	1719	1793	1553	1433	1576	1568	1549	1469	1467	1346	1530	1539	1477	1553	1478	1573	1631	1791	1558	1631	2242	1449	19 343	18 835	-509
Racio 3-2	611	637	442	542	394	464	456	448	556	522	496	464	414	351	463	466	448	470	531	621	462	488	559	441	5 833	5 913	80
Dieta D4	118	113	110	108	91	92	117	104	124	108	110	97	96	83	78	72	139	133	143	135	178	135	117	95	1 421	1 274	-147
Dieta D9	350	297	260	279	217	250	323	281	301	268	295	277	325	311	301	299	288	295	288	304	341	284	309	250	3 598	3 393	-205
	<b>2 642</b>	<b>2 736</b>	<b>2 531</b>	<b>2 723</b>	<b>2 254</b>	<b>2 239</b>	<b>2 472</b>	<b>2 401</b>	<b>2 530</b>	<b>2 367</b>	<b>2 368</b>	<b>2 183</b>	<b>2 364</b>	<b>2 284</b>	<b>2 319</b>	<b>2 390</b>	<b>2 353</b>	<b>2 471</b>	<b>2 594</b>	<b>2 851</b>	<b>2 539</b>	<b>2 538</b>	<b>3 228</b>	<b>2 234</b>	<b>30 194</b>	<b>29 414</b>	<b>-780</b>

### PSS jedáleň

	Január		Február		Marec		Apríl		Máj		Jún		Júl		August		September		Október		November		December		Spolu		Rozd
	Skutoč	Norma	Skutoč	Norma	Skutoč	Norma	Skutoč	Norma	Skutoč	Norma	Skutoč	Norma	Skutoč	Norma	Skutoč	Norma	Skutoč	Norma	Skutoč	Norma	Skutoč	Norma	Skutoč	Norma	Skutoč	Norma	
<b>Obed</b>																											
Racio 3-1	2791	3020	3108	3224	2993	2772	3425	3416	3450	3278	3546	3233	3447	3431	2810	2925	3003	3168	3367	3654	3327	3494	5065	3238	40 335	38 853	-1 482
Racio 3-2	566	585	423	513	448	504	524	520	790	731	732	691	718	603	626	619	654	662	573	673	574	587	813	601	7 443	7 288	-155
Dieta D4	258	248	242	241	215	227	287	259	269	241	301	266	236	196	218	196	227	216	211	196	189	146	182	151	2 835	2 581	-254
Dieta D9	160	135	130	128	123	133	130	119	161	151	155	149	181	173	173	173	152	158	125	133	125	108	133	108	1 747	1 667	-80
	<b>3 776</b>	<b>3 987</b>	<b>3 903</b>	<b>4 106</b>	<b>3 778</b>	<b>3 636</b>	<b>4 366</b>	<b>4 313</b>	<b>4 670</b>	<b>4 401</b>	<b>4 734</b>	<b>4 338</b>	<b>4 583</b>	<b>4 403</b>	<b>3 828</b>	<b>3 913</b>	<b>4 036</b>	<b>4 203</b>	<b>4 276</b>	<b>4 655</b>	<b>4 216</b>	<b>4 336</b>	<b>6 193</b>	<b>4 097</b>	<b>52 359</b>	<b>50 389</b>	<b>-1 971</b>

### Zamestnanci DOS 1 - J. Kráľ'a

	Január		Február		Marec		Apríl		Máj		Jún		Júl		August		September		Október		November		December		Spolu		Rozd
	Skutoč	Norma	Skutoč	Norma	Skutoč	Norma	Skutoč	Norma	Skutoč	Norma	Skutoč	Norma	Skutoč	Norma	Skutoč	Norma	Skutoč	Norma	Skutoč	Norma	Skutoč	Norma	Skutoč	Norma	Skutoč	Norma	
Obed																											
Racio 3-1	31	32	34	32	37	32	31	32	58	54	31	27	43	45	32	32	46	50	42	45	39	38	68	38	493	455	-39
Racio 3-2	17	18	17	23	10	11	16	16	39	36	45	43	29	25	35	36	24	25	45	50	44	52	41	29	363	362	-0
Dieta D4	10	9			6	7	9	9	5	5	8	7	4	5	2	2			3	5	23	11	3	2	73	61	-13
Dieta D9	11	11	4	5					7	7	12	9	3	2	3	2	3	2	15	14	6	7	7	7	70	65	-5
	<b>69</b>	<b>70</b>	<b>56</b>	<b>59</b>	<b>54</b>	<b>50</b>	<b>56</b>	<b>56</b>	<b>109</b>	<b>101</b>	<b>96</b>	<b>86</b>	<b>80</b>	<b>77</b>	<b>72</b>	<b>72</b>	<b>73</b>	<b>77</b>	<b>105</b>	<b>113</b>	<b>112</b>	<b>108</b>	<b>119</b>	<b>77</b>	<b>999</b>	<b>943</b>	<b>-57</b>

### Zamestnanci DOS 4 - Krčméryho

	Január		Február		Marec		Apríl		Máj		Jún		Júl		August		September		Október		November		December		Spolu		Rozd
	Skutoč	Norma	Skutoč	Norma	Skutoč	Norma	Skutoč	Norma	Skutoč	Norma	Skutoč	Norma	Skutoč	Norma	Skutoč	Norma	Skutoč	Norma	Skutoč	Norma	Skutoč	Norma	Skutoč	Norma	Skutoč	Norma	
Obed																											
Racio 3-1	10	11	22	27	23	18	11	11	19	20	16	16	4	5	12	14	10	11	5	7	7	7			141	142	0,8
Racio 3-2	10	11	18	20	7	7	18	16	13	11	8	7	3	2	5	5	2	2	4	5					87	88	0,8
Dieta D4	5	5	4	5			2	2			2	2	2	2	2	2	3	2	2	2					22	23	0,1
Dieta D9																											
	<b>25</b>	<b>27</b>	<b>45</b>	<b>52</b>	<b>30</b>	<b>25</b>	<b>32</b>	<b>29</b>	<b>32</b>	<b>32</b>	<b>26</b>	<b>25</b>	<b>9</b>	<b>9</b>	<b>18</b>	<b>20</b>	<b>15</b>	<b>16</b>	<b>11</b>	<b>14</b>	<b>7</b>	<b>7</b>			<b>250</b>	<b>252</b>	<b>1,6</b>

### Zamestnanci Baničova

	Január		Február		Marec		Apríl		Máj		Jún		Júl		August		September		Október		November		December		Spolu		Rozd
	Skutoč	Norma	Skutoč	Norma	Skutoč	Norma	Skutoč	Norma	Skutoč	Norma	Skutoč	Norma	Skutoč	Norma	Skutoč	Norma	Skutoč	Norma	Skutoč	Norma	Skutoč	Norma	Skutoč	Norma	Skutoč	Norma	
Obed																											
Racio 3-1	216	227	362	369	320	286	376	367	379	344	391	351	310	311	288	288	312	329	373	398	409	423	438	277	4 175	3 969	-206
Racio 3-2	217	227	131	162	135	153	178	178	209	196	149	149	180	153	228	230	166	173	209	245	205	214	214	173	2 219	2 252	33
Dieta D4	93	92	80	81	79	86	96	86	106	99	79	68	106	92	50	45	83	81	123	113	104	86	153	115	1 153	1 042	-111
Dieta D9	11	9	2	2	6	5	25	23	15	14	8	7	8	7			6	5	2	2	8	5	3	2	93	79	-14
	<b>537</b>	<b>556</b>	<b>575</b>	<b>614</b>	<b>540</b>	<b>529</b>	<b>675</b>	<b>653</b>	<b>709</b>	<b>653</b>	<b>627</b>	<b>574</b>	<b>604</b>	<b>563</b>	<b>565</b>	<b>563</b>	<b>567</b>	<b>587</b>	<b>707</b>	<b>758</b>	<b>726</b>	<b>727</b>	<b>808</b>	<b>567</b>	<b>7 640</b>	<b>7 342</b>	<b>-298</b>

### Zamestnanci kuchyňa

	Január		Február		Marec		Apríl		Máj		Jún		Júl		August		September		Október		November		December		Spolu		Rozd
	Skutoč	Norma	Skutoč	Norma	Skutoč	Norma	Skutoč	Norma	Skutoč	Norma	Skutoč	Norma	Skutoč	Norma	Skutoč	Norma	Skutoč	Norma	Skutoč	Norma	Skutoč	Norma	Skutoč	Norma	Skutoč	Norma	
<b>Obed</b>																											
Racio 3-1	305	331	345	358	319	306	329	322	320	302	346	311	311	315	315	331	323	349	386	430	366	387	489	338	4 155	4 077	-78
Racio 3-2	67	68	49	63	39	38	96	88	131	115	104	92	85	68	89	86	65	61	88	92	86	86	70	54	969	909	-60
Dieta D4			5	7	19	20	56	54	61	43	7	7	24	23			34	29	4	5	16	14	9	5	234	205	-29
Dieta D9	105	99	16	16	6	7			82	77	40	34	20	16	13	14	24	25	27	29	14	14	13	16	361	344	-17
	<b>477</b>	<b>497</b>	<b>416</b>	<b>443</b>	<b>383</b>	<b>371</b>	<b>482</b>	<b>464</b>	<b>594</b>	<b>536</b>	<b>498</b>	<b>443</b>	<b>439</b>	<b>421</b>	<b>417</b>	<b>430</b>	<b>446</b>	<b>464</b>	<b>505</b>	<b>556</b>	<b>482</b>	<b>500</b>	<b>581</b>	<b>412</b>	<b>5 720</b>	<b>5 535</b>	<b>-185</b>

### Denný stacionár

	Január		Február		Marec		Apríl		Máj		Jún		Júl		August		September		Október		November		December		Spolu		Rozd
	Skutoč	Norma	Skutoč	Norma	Skutoč	Norma	Skutoč	Norma	Skutoč	Norma	Skutoč	Norma	Skutoč	Norma	Skutoč	Norma	Skutoč	Norma	Skutoč	Norma	Skutoč	Norma	Skutoč	Norma	Skutoč	Norma	
<b>Desiata</b>	88	89	94	94	58	74	89	106	101	110	102	107	58	57	68	67	101	100	106	113	127	95	86	82	1079	1093	15
Obed Racio 3-3	506	583	581	635	581	590	667	700	677	662	710	673	622	632	562	585	656	738	675	788	691	772	722	549	7650	7904	254
Obed Racio 3-4	303	306	249	315	235	259	277	279	403	353	359	344	219	191	193	194	307	331	300	356	302	326	332	252	3479	3506	26
<b>Olovrant</b>	29	30	33	32	20	25	23	28	27	30	33	35	33	32	29	28	38	38	38	40	50	37	42	35	<b>393</b>	<b>390</b>	<b>-3,4</b>
	<b>926</b>	<b>1 008</b>	<b>957</b>	<b>1 076</b>	<b>894</b>	<b>947</b>	<b>1 056</b>	<b>1 113</b>	<b>1 209</b>	<b>1 155</b>	<b>1 202</b>	<b>1 159</b>	<b>932</b>	<b>913</b>	<b>852</b>	<b>874</b>	<b>1 103</b>	<b>1 207</b>	<b>1 120</b>	<b>1 295</b>	<b>1 170</b>	<b>1 230</b>	<b>1 180</b>	<b>918</b>	<b>12601</b>	<b>12893</b>	<b>291,72</b>

### Zobor PSS

	Január		Február		Marec		Apríl		Máj		Jún		Júl		August		September		Október		November		December		Spolu		Rozd
	Skutoč	Norma	Skutoč	Norma	Skutoč	Norma	Skutoč	Norma	Skutoč	Norma	Skutoč	Norma	Skutoč	Norma	Skutoč	Norma	Skutoč	Norma	Skutoč	Norma	Skutoč	Norma	Skutoč	Norma	Skutoč	Norma	
<b>Obed</b>																											
Racio 3-1																			667	677					667	677	9,80

### Zobor zamestnanci

	Január		Február		Marec		Apríl		Máj		Jún		Júl		August		September		Október		November		December		Spolu		Rozd
	Skutoč	Norma	Skutoč	Norma	Skutoč	Norma	Skutoč	Norma	Skutoč	Norma	Skutoč	Norma	Skutoč	Norma	Skutoč	Norma	Skutoč	Norma	Skutoč	Norma	Skutoč	Norma	Skutoč	Norma	Skutoč	Norma	
<b>Obed</b>																											
Racio 3-1																			52	52					51,9	51,8	-0,12
Racio 3-2																			10	11					10,2	11,3	1,03
																			<b>62</b>	<b>63</b>					<b>62,1</b>	<b>63,0</b>	<b>0,91</b>

## Sumár kuchyňa Baničova

	Január		Február		Marec		Apríl		Máj		Jún		Júl		August		September		Október		November		December		Spolu		Rozd
	Skutoč	Norma	Skutoč	Norma	Skutoč	Norma	Skutoč	Norma	Skutoč	Norma	Skutoč	Norma	Skutoč	Norma	Skutoč	Norma	Skutoč	Norma	Skutoč	Norma	Skutoč	Norma	Skutoč	Norma	Skutoč	Norma	
Obed																											
PSS DOS 1	906	965	821	900	709	716	755	761	823	792	750	704	733	711	644	668	656	722	695	801	775	835	1014	702	9 280	9 277	-4
PSS DOS 3	515	536	420	455	385	383	533	540	613	583	519	484	535	522	513	529	473	509	420	475	444	464	577	396	5 945	5 873	-72
PSS DOS 4	2578	2750	2448	2630	2245	2241	2570	2561	2895	2723	2795	2565	2804	2700	2503	2574	2560	2736	2844	3159	2727	2824	3376	2412	32 343	31 874	-469
Don.Klokoč.	2502	2581	2128	2306	1966	1994	2561	2538	2738	2576	2686	2516	2923	2833	2634	2714	2568	2727	2566	2853	2460	2504	3182	2239	30 915	30 380	-535
Don.Krškany	2642	2736	2531	2723	2254	2239	2472	2401	2530	2367	2368	2183	2364	2284	2319	2390	2353	2471	2594	2851	2539	2538	3228	2234	30 194	29 414	-780
PSS jedáleň	3776	3987	3903	4106	3778	3636	4366	4313	4670	4401	4734	4338	4583	4403	3828	3913	4036	4203	4276	4655	4216	4336	6193	4097	52 359	50 389	-1 971
Zam. DOS 1	69	70	56	59	54	50	56	56	109	101	96	86	80	77	72	72	73	77	105	113	112	108	119	77	999	943	-57
Zam. DOS 4	25	27	45	52	30	25	32	29	32	32	26	25	9	9	18	20	15	16	11	14	7	7			250	254	4
Zam.Banič.	537	556	575	614	540	529	675	653	709	653	627	574	604	563	565	563	567	587	707	758	726	727	808	567	7 640	7 342	-298
Zam.kuch.	477	497	416	443	383	371	482	464	594	536	498	443	439	421	417	430	446	464	505	556	482	500	581	412	5 720	5 535	-185
DS	926	1008	957	1076	894	947	1056	1113	1209	1155	1202	1159	932	913	852	874	1103	1207	1120	1295	1170	1230	1180	918	12 601	12 893	292
Zobor PSS																			667	677					667	677	10
Zobor zam.																			62	63					62	63	0,9
	<b>14 952</b>	<b>15 711</b>	<b>14 298</b>	<b>15 363</b>	<b>13 237</b>	<b>13 128</b>	<b>15 559</b>	<b>15 428</b>	<b>16 924</b>	<b>15 917</b>	<b>16 301</b>	<b>15 075</b>	<b>16 006</b>	<b>15 434</b>	<b>14 365</b>	<b>14 745</b>	<b>14 849</b>	<b>15 717</b>	<b>16 572</b>	<b>18 269</b>	<b>15 658</b>	<b>16 071</b>	<b>20 257</b>	<b>14 054</b>	<b>188 977</b>	<b>184 912</b>	<b>-4 064</b>

## Skutočné a normované náklady za rok 2024 - SZSS Olympia

Tab. 54. Porovnanie skutočných a normovaných nákladov za rok 2024 - SZSS Olympia

PSS																												
	Január		Február		Marec		Apríl		Máj		Jún		Júl		August		September		Október		November		December		Spolu			
Obed	Skutoč.	Norma	Skutoč.	Norma	Skutoč.	Norma	Skutoč.	Norma	Skutoč.	Norma	Skutoč.	Norma	Skutoč.	Norma	Skutoč.	Norma	Skutoč.	Norma	Skutoč.	Norma	Skutoč.	Norma	Skutoč.	Norma	Skutoč.	Norma	Rozd.	
Racio 3-1	5 258	5 688	5 067	5 380	5 976	6 665	5 714	5 384	5 527	5 209	5 108	5 051	5 122	5 198	4 827	4 930	4 886	5 456	5 495	5 783	4 819	5 265	5 222	4 838	57 797	60 008	2210	
Racio 3-2	1 038	1 080	1 253	1 388	962	1 051	1 146	1 181	1 378	1 256	1 056	947	1 065	1 010	1 161	1 190	983	1 076	1 236	1 328	1 164	1 238	1 413	1 197	17 663	17 582	-82	
Dieta D4	309	272	318	252	393	320	346	275	353	279	336	261	353	281	328	266	304	241	319	293	333	266	852	272	5 104	4 201	-903	
Dieta D9	381	347	364	322	479	419	442	380	505	398	422	356	386	360	335	326	256	245	210	223	238	200	476	153	4 870	3 848	-1023	
	6 985	7 387	7 003	7 342	7 810	8 453	7 648	7 220	7 763	7 142	6 922	6 615	6 926	6 849	6 651	6 712	6 428	7 018	7 260	7 625	6 553	6 968	7 962	6 460	85 435	85 637	202	
Donáška Chrenová PSS																												
	Január		Február		Marec		Apríl		Máj		Jún		Júl		August		September		Október		November		December		Spolu			
Obed	Skutoč.	Norma	Skutoč.	Norma	Skutoč.	Norma	Skutoč.	Norma	Skutoč.	Norma	Skutoč.	Norma	Skutoč.	Norma	Skutoč.	Norma	Skutoč.	Norma	Skutoč.	Norma	Skutoč.	Norma	Skutoč.	Norma	Skutoč.	Norma	Rozd.	
Racio 3-1	2 982	3 249	2 903	3 083	2 909	3 206	3 486	3 296	3 684	3 483	3 411	3 362	3 416	3 488	3 003	3 105	2 888	3 290	3 523	3 751	3 064	3 420	3 039	2 903	38 308	39 634	1325	
Racio 3-2	798	839	946	1 055	833	891	972	1 017	1 226	1 100	1 081	970	1 061	1 028	1 087	1 096	963	1 049	1 315	1 409	1 131	1 211	1 169	1 085	12 582	12 749	167	
Dieta D4	214	189	272	218	266	203	272	209	245	196	285	236	343	266	223	176	272	218	315	290	313	252	638	241	3 659	2 693	-965	
Dieta D9	195	173	120	104	102	81	123	101	183	140	228	196	202	187	246	241	166	167	186	198	206	171	353	155	2 310	1 913	-397	
	4 189	4 451	4 241	4 460	4 111	4 381	4 853	4 624	5 338	4 919	5 004	4 763	5 022	4 968	4 558	4 617	4 289	4 723	5 339	5 648	4 714	5 054	5 200	4 383	56 859	56 988	129	
Zamestnanci DC																												
	Január		Február		Marec		Apríl		Máj		Jún		Júl		August		September		Október		November		December		Spolu			
Obed	Skutoč.	Norma	Skutoč.	Norma	Skutoč.	Norma	Skutoč.	Norma	Skutoč.	Norma	Skutoč.	Norma	Skutoč.	Norma	Skutoč.	Norma	Skutoč.	Norma	Skutoč.	Norma	Skutoč.	Norma	Skutoč.	Norma	Skutoč.	Norma	Rozd.	
Racio 3-1	13	14	5	7	6	7	9	9	18	16	7	7	4	5	18	18	15	16	21	20	10	11			127	128	1,6	
Racio 3-2	7	9	9	11	7	7	3	2	8	9	3	2	6	7	5	7	5	7	4	5					56	65	9,4	
Dieta D4	2	2	7	7	3	2	5	5	7	5	3	2			6	5	8	7							41	34	-6,8	
Dieta D9											27	25														27	25	-1,8
	22	25	22	25	16	16	17	16	32	29	39	36	10	11	29	29	28	29	25	25	10	11			250	252	2,4	

### Zamestnanci kuchyňa

	Január		Február		Marec		Apríl		Máj		Jún		Júl		August		September		Október		November		December		Spolu		
Obed	Skutoč.	Norma	Skutoč.	Norma	Skutoč.	Norma	Skutoč.	Norma	Skutoč.	Norma	Skutoč.	Norma	Skutoč.	Norma	Skutoč.	Norma	Skutoč.	Norma	Skutoč.	Norma	Skutoč.	Norma	Skutoč.	Norma	Skutoč.	Norma	Rozd.
Racio 3-1	366	398	317	335	349	380	309	290	335	315	261	261	281	284	268	272	288	326	312	331	269	293	295	286	3 650	3 771	121
Racio 3-2	40	43	74	77	46	47	70	68	88	81	61	54	58	54	61	65	47	50	79	81	57	65	74	54	754	738	-16
Dieta D4	35	34	44	36	43	29	43	38	51	41	14	11	19	14	64	59	62	45	22	20	38	32	86	23	522	380	-141
Dieta D9	40	34	44	32	21	11	29	27	25	18			25	23	20	16	40	34	20	20	36	27	90	27	389	268	-122
	481	509	479	479	459	468	451	423	498	455	336	326	383	374	413	412	437	455	434	452	400	416	546	389	5 315	5 157	-158

### Reštaurácia - PSS

	Január		Február		Marec		Apríl		Máj		Jún		Júl		August		September		Október		November		December		Spolu		
Obed	Skutoč.	Norma	Skutoč.	Norma	Skutoč.	Norma	Skutoč.	Norma	Skutoč.	Norma	Skutoč.	Norma	Skutoč.	Norma	Skutoč.	Norma	Skutoč.	Norma	Skutoč.	Norma	Skutoč.	Norma	Skutoč.	Norma	Skutoč.	Norma	Rozd.
Racio 3-1	105	110	129	142	145	158	128	122	156	146	156	162	171	173	163	167	158	180	145	155	172	189	168	155	1 796	1 859	63
Racio 3-2	10	9	22	25	27	29	23	25	46	43	40	36	35	34	30	32	17	20	36	38	28	32	35	27	350	349	-0,9
Dieta D4	68	68	85	72	60	45	33	32	63	54	98	86	113	86	79	63	109	86	76	72	90	65	182	54	1 057	781	-276
Dieta D9							3	2	3	2	7	7	5	5									1	2	19	18	-1,0
	184	187	235	239	233	232	186	180	269	245	302	290	324	297	272	261	284	286	257	266	289	286	386	239	3 222	3 006	-216

### Zobor rozvoz

	Január		Február		Marec		Apríl		Máj		Jún		Júl		August		September		Október		November		December		Spolu		
Obed	Skutoč.	Norma	Skutoč.	Norma	Skutoč.	Norma	Skutoč.	Norma	Skutoč.	Norma	Skutoč.	Norma	Skutoč.	Norma	Skutoč.	Norma	Skutoč.	Norma	Skutoč.	Norma	Skutoč.	Norma	Skutoč.	Norma	Skutoč.	Norma	Rozd.
Racio 3-1																			132	110					132	110	-21,8
Racio 3-2																			24	18					24	18	-6,1
Dieta D4																			14	11					14	11	-2,3
Dieta D9																			17	14					17	14	-3,3
																			186	153					186	153	-33,4

### Baničova stacionár PSS

	Január		Február		Marec		Apríl		Máj		Jún		Júl		August		September		Október		November		December		Spolu		
Obed	Skutoč.	Norma	Skutoč.	Norma	Skutoč.	Norma	Skutoč.	Norma	Skutoč.	Norma	Skutoč.	Norma	Skutoč.	Norma	Skutoč.	Norma	Skutoč.	Norma	Skutoč.	Norma	Skutoč.	Norma	Skutoč.	Norma	Skutoč.	Norma	Rozd.
Racio 3-1					59	79																			59	79	19



## Sumár SZSS Olympia

Obed	Január		Február		Marec		Apríl		Máj		Jún		Júl		August		September		Október		November		December		Spolu		Rozd.
	Skutoč.	Norma	Skutoč.	Norma	Skutoč.	Norma	Skutoč.	Norma	Skutoč.	Norma	Skutoč.	Norma	Skutoč.	Norma	Skutoč.	Norma	Skutoč.	Norma	Skutoč.	Norma	Skutoč.	Norma	Skutoč.	Norma	Skutoč.	Norma	
PSS	6 985	7 387	7 003	7 342	7 810	8 453	7 648	7 220	7 763	7 142	6 922	6 615	6 926	6 849	6 651	6 712	6 428	7 018	7 260	7 625	6 553	6 968	7 962	6 460	85 910	85 790	-120
Donáška Chrenová	4 189	4 451	4 241	4 460	4 111	4 381	4 853	4 624	5 338	4 919	5 004	4 763	5 022	4 968	4 558	4 617	4 289	4 723	5 339	5 648	4 714	5 054	5 200	4 383	56 859	56 988	129
Zamest.DC	22	25	22	25	16	16	17	16	32	29	39	36	10	11	29	29	28	29	25	25	10	11			250	252	2,4
Zam.kuch.	481	509	479	479	459	468	451	423	498	455	336	326	383	374	413	412	437	455	434	452	400	416	546	389	5 315	5 157	-158
Reštaurácia PSS	184	187	235	239	233	232	186	180	269	245	302	290	324	297	272	261	284	286	257	266	289	286	386	239	3 222	3 006	-216
Baničova DS					59	79																			59	79	19
Zobor rozvoz																			186	153					186	153	-33
	<b>11 861</b>	<b>12 557</b>	<b>11 981</b>	<b>12 544</b>	<b>12 687</b>	<b>13 628</b>	<b>13 154</b>	<b>12 463</b>	<b>13 901</b>	<b>12 789</b>	<b>12 603</b>	<b>12 031</b>	<b>12 665</b>	<b>12 499</b>	<b>11 923</b>	<b>12 031</b>	<b>11 466</b>	<b>12 510</b>	<b>13 501</b>	<b>14 168</b>	<b>11 966</b>	<b>12 735</b>	<b>14 094</b>	<b>11 471</b>	<b>151 801</b>	<b>151 425</b>	<b>-376</b>

### 7.3.5 Činnosť úseku stravovacieho zariadenia ZSS Zobor – porovnanie skutočnosti s normami

Tab. 55. Porovnanie skutočných a normovaných nákladov za rok 2024 – ZSS Zobor

	Január		Február		Marec		Apríl		Máj		Jún		Júl		August		September		Október		November		December		Spolu		Rozd		
	Skut	Norm	Skut	Norm	Skut	Norm	Skut	Norm	Skut	Norm	Skut	Norm	Skut	Norm	Skut	Norm	Skut	Norm	Skut	Norm	Skut	Norm	Skut	Norm	Skut	Norm			
<b>PSS ZpS a ZOS Diéta - D1</b>																													
Raňajky			20	22			27	29	-	-	6	7	8	10	-	-	-	-	-	-	-	-	-	-	-	-	61	67	
Desiata									-	-	-								-	-	-	-	-	-	-	-	-	-	
Obed			33	41			49	54	-	-	13	14	16	18	-	-	-	-	-	-	-	-	-	-	-	-	112	126	
Olovrant									-	-	-	-							-	-	-	-	-	-	-	-	-	-	
Večera			21	24			30	32	-	-	7	8	10	11	-	-	-	-	-	-	-	-	-	-	-	-	68	76	
<b>CELKOM</b>	-	-	75	86	-	-	106	115			26	29	34	38	-	-	-	-	-	-	-	-	-	-	-	-	241	269	-
<b>PSSZpSaZOSDiéta-D2</b>																													
Raňajky	890	695	643	649	565	648	517	616	587	628	636	630	596	578	536	594	569	559	595	656	658	653	636	678	7428	7584	156		
Desiata	19	19	13	17	16	19	17	18	21	19	15	18	17	19	15	19	20	17	18	19	18	18	12	19	203	219	16		
Obed	1369	1303	1287	1217	1341	1215	1165	1154	1218	1179	1251	1181	1102	1082	1154	1114	1127	1049	1195	1152	1222	1224	1715	1341	15146	14211	-935		
Olovrant	14	19	15	17	15	19	15	18	13	19	11	18	18	19	19	19	37	17	15	19	24	18	18	19	213	219	6		
Večera	689	656	672	618	540	603	594	583	644	582	560	590	615	524	598	543	719	520	639	605	636	583	830	686	7737	7093	-644		
<b>CELKOM</b>	2980	2691	2631	2520	2476	2504	2307	2389	2483	2426	2473	2437	2348	2222	2322	2288	2472	2162	2462	2450	2558	2496	3212	2742	30726	29326	-1 400		
<b>PSSZpSaZOSDiéta-D3-1</b>																													
Raňajky	3867	3929	3798	3697	3555	3952	3570	3836	3667	4072	3751	3962	3585	4057	3364	4176	3363	3904	3683	4178	3732	4122	3566	4010	43501	47896	4 395		
Desiata	145	215	139	179	141	216	176	217	193	238	199	232	248	248	204	244	148	224	209	246	167	269	187	271	2157	2800	643		
Obed	7135	7506	6121	6863	6776	7544	6745	7328	7070	7776	7671	7632	7030	7747	7981	7970	6675	7450	6660	7472	7409	7839	8332	7704	85606	90830	5 224		
Olovrant	171	231	168	196	155	234	192	235	207	257	160	250	204	266	206	262	186	241	215	265	213	287	229	290	2305	3015	710		
Večera	3829	3897	3293	3553	3258	3833	3568	3807	3948	3992	3544	3927	4125	3995	3996	4023	3445	3744	4015	3993	3973	3946	4180	3911	45176	46621	1 445		
<b>CELKOM</b>	15147	15779	13520	14488	13885	15779	14251	15424	15086	16335	15326	16004	15192	16313	15752	16674	13816	15562	14782	16155	15494	16464	16494	16186	178745	191161	12 417		
<b>PSSZpSaZOSDiéta-D9</b>																													
Raňajky	923	941	959	898	823	834	884	841	829	859	789	750	708	727	688	758	662	751	745	769	678	703	717	732	9406	9564	158		
Desiata	318	470	347	449	276	417	336	421	348	430	325	375	346	364	321	379	248	376	324	385	226	352	254	366	3670	4782	1 112		
Obed	1642	1769	1384	1683	1332	1564	1400	1577	1416	1611	1388	1406	1294	1368	1388	1422	1227	1409	1143	1348	1205	1319	1479	1373	16297	17847	1 550		
Olovrant	356	472	334	449	270	417	372	421	344	430	300	375	310	364	317	379	289	375	353	385	273	352	291	366	3807	4783	976		
Večera	1698	1533	1622	1459	1415	1355	1606	1367	1580	1396	1419	1219	1502	1186	1381	1232	1333	1221	1448	1250	1309	1143	1503	1190	17816	15549	-2 266		
<b>CELKOM</b>	4937	5184	4645	4937	4115	4587	4597	4627	4517	4726	4221	4125	4160	4008	4095	4171	3759	4131	4014	4136	3691	3868	4244	4026	50995	52525	1 530		

	Január		Február		Marec		Apríl		Máj		Jún		Júl		August		September		Október		November		December		Spolu		Rozd	
	Skut	Norm	Skut	Norm	Skut	Norm	Skut	Norm	Skut	Norm	Skut	Norm	Skut	Norm	Skut	Norm	Skut	Norm	Skut	Norm	Skut	Norm	Skut	Norm	Skut	Norm		
<b>Zamestnanci</b>																												
D2			4	5	2	2	6	7	2	2	-	-	-	-	5	5	2	2	-	-	-	-	-	-	21	23	2	
D3-1	640	691	560	657	546	603	713	806	580	648	620	637	668	740	759	747	555	648	644	743	669	700	965	803	7919	8422	502	
D3-2	666	468	491	448	471	437	399	414	528	497	383	342	397	356	423	367	350	349	281	268	426	394	1113	349	5930	4687	-1243	
D9			-	-	-	-	-	-	32	38	38	41	28	32	38	38	34	43	36	45	34	38	36	29	276	304	27	
<b>CELKOM</b>	1306	1159	1055	1109	1020	1042	1119	1226	1142	1186	1042	1019	1093	1127	1225	1157	941	1042	960	1055	1129	1132	2115	1181	14146	13435	-711	
<b>RozvozZobor</b>																												
D2	258	248	242	236	266	225	240	234	256	234	212	205	211	218	203	207	206	198	210	216	168	171	241	171	2712	2563	-149	
D3-1	1327	1514	1310	1557	1158	1301	1517	1787	1351	1571	1400	1472	1567	1708	1656	1638	1153	1415	1311	1550	1412	1517	1883	1451	17045	18479	1434	
D3-2	1549	1134	1094	1062	1329	1262	1042	1064	1495	1384	1246	1098	1278	1148	1059	988	1103	974	1021	965	1220	1118	2352	866	15786	13064	-2723	
D9	174	189	145	180	143	171	152	171	156	180	156	164	136	149	142	149	138	169	217	272	203	227	264	232	2024	2252	228	
<b>CELKOM</b>	3308	3085	2790	3035	2895	2959	2951	3256	3257	3368	3013	2939	3192	3222	3060	2981	2600	2756	2759	3004	3003	3033	4739	2720	37567	36358	-1210	
<b>PROMERITEA + podnikateľská činnosť</b>																												
D2 - obed																								155	169	155	169	14
D2 - olovrant																								30	45	30	45	15
D2 - večera																								96	80	96	80	-16
D3 - obed																								208	227	208	227	20
D3-1 - olovrant																								40	61	40	61	21
D3-1 - večera																								99	86	99	86	-12
D9- obed																								91	99	91	99	8
D9 - olovrant																								17	26	17	26	9
D9 - večera, II.																								96	86	96	86	-10
<b>CELKOM</b>																												0
<b>Sumár Zobor</b>																												
PSS	23064	23654	20871	22031	20476	22869	21261	22555	22086	23486	22046	22595	21735	22581	22170	23133	20047	21855	21259	22741	21743	22827	23949	22954	260706,97	273282	12 575	
Zamestnanci	1 306	1 159	1 055	1 109	1 020	1 042	1 119	1 226	1 142	1 186	1 042	1 019	1 093	1 127	1 225	1 157	941	1 042	960	1 055	1 129	1 132	2 115	1 181	14 146	13 435	-711	
Rozvoz	3 308	3 085	2 790	3 035	2 895	2 959	2 951	3 256	3 257	3 368	3 013	2 939	3 192	3 222	3 060	2 981	2 600	2 756	2 759	3 004	3 003	3 033	4 739	2 720	37 567	36 358	-1 210	
PROMERITEA	-	-	-	-	-	-	-	-	-	-	-	-	-	-	-	-	-	-	-	-	-	-	-	831	879	831	879	48
<b>CELKOM Zobor</b>	27 679	27 897	24 717	26 175	24 391	26 870	25 330	27 037	26 485	28 040	26 101	26 553	26 020	26 931	26 454	27 271	23 588	25 653	24 978	26 800	25 876	26 992	31 633	27 735	313 251	323953	10 702	

---

V Nitre dňa **13.03.2025**

Schválila: **PhDr. Libuša Mušáková**, riaditeľ Správy zariadení sociálnych služieb v Nitre

## **PRÍLOHY**

- Príloha 1 Prehľad o prijímateľoch sociálnych služieb k 31.12. 2024 – pobytová forma
- Príloha 2 Prehľad o prijímateľoch sociálnych služieb k 31.12. 2024 – ambulatná forma
- Príloha 3 Vývin vybraných ukazovateľov v terénnej forme poskytovania sociálnej služby – opatrovateľská služba
- Príloha 4 Vývin vybraných ukazovateľov v ambulantnej forme poskytovania sociálnej služby – denné stacionáre
- Príloha 5 Vývin vybraných ukazovateľov v pobytovej forme poskytovania sociálnej služby – ZOS za obdobie 2018 – 2024
- Príloha 6 Vývin vybraných ukazovateľov v pobytovej forme poskytovania sociálnej služby – ZpS za obdobie 2018 – 2024

**Príloha 1 PREHĽAD O PRIJÍMATEĽOCH SOCIÁLNYCH SLUŽIEB  
K 31.12. 2024 – POBYTOVÁ FORMA**

<b>Druh zariadenia sociálnych služieb</b>	<b>Zariadenie opatrovateľskej služby § 36</b>	<b>Zariadenie pre seniorov § 35</b>
<b>Registrovaná kapacita zariadenia</b>	56	103
Počet PSS k 31.12.2024	54	101
Z toho osoby v dôchodkovom veku	48	101
<b>Pohlavie:</b>		
Muži	15	27
Ženy	39	74
<b>Veková štruktúra:</b>		
40 – 62 rokov	3	0
63 – 74 rokov	12	14
75 – 79 rokov	9	16
80 -84 rokov	10	22
85 - 89 rokov	9	28
nad 90 rokov	11	21
<b>Stupeň odkázanosti FO na pomoc inej osoby</b>		
Stupeň odkázanosti FO		
II.	0	2
III.	0	3
IV.	7	47
V.	20	24
VI.	27	25
<b>PSS, ktorí platia úhradu najmenej vo výške EON</b>	0	0

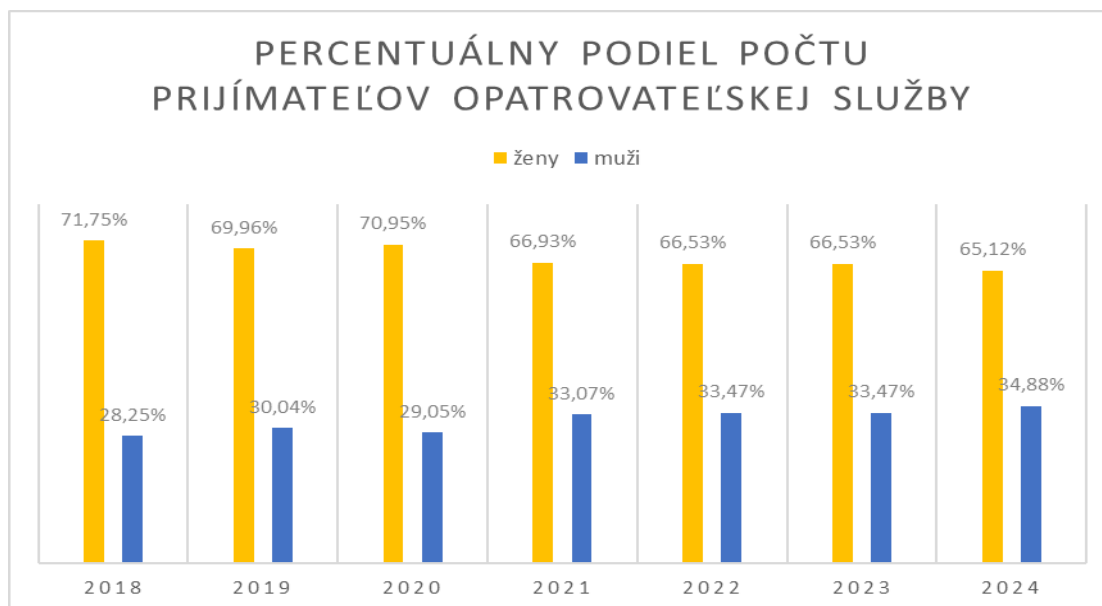
**Príloha 2 PREHĽAD O PRIJÍMATEĽOCH SOCIÁLNYCH SLUŽIEB  
K 31.12. 2024 – AMBULANTNÁ FORMA**

<b>Druh zariadenia sociálnej služby</b>	<b>Denný stacionár pre seniorov a ŤZP § 40 - Baničova č. 12</b>	<b>Denný stacionár pre ŤZP § 40 – Baničova č. 14</b>
<b>Registovaná kapacita zariadenia</b>	35	8
Počet obsadených miest na deň podľa zazmluvnených hodín (prepočet: 1 miesto = 8 hod. prevádzky/deň) k 31.12.2024	23,45	6,50
<b>Počet uzatvorených Zmlúv k 31.12.2024</b>	10	1
<b>Počet prijímateľov k 31.12.2024</b>	43	13
Z toho osoby v dôchodkovom veku	9	0
<b>Pohlavie:</b>		
Muži	20	5
Ženy	23	8
<b>Veková štruktúra prijímateľov v roku 2024:</b>		
18 – 30 rokov	6	7
31 – 40 rokov	19	6
41 – 60 rokov	9	0
61 – 70 rokov	1	0
71 – 80 rokov	2	0
81 - 90 rokov	5	0
91 a viac rokov	1	0
<b>Stupeň odkázanosti FO na pomoc inej osoby v roku 2024</b>		
II.	0	0
III.	13	3
IV.	11	3
V.	5	1
VI.	13	6
<b>Prijímatelia, ktorí platia úhradu najmenej vo výške EON</b>	1	0

### Príloha 3 VÝVIN VYBRANÝCH UKAZOVATEĽOV V TERÉNEJ FORME POSKYTOVANIA SOCIÁLNEJ SLUŽBY – OPATROVATEĽSKÁ SLUŽBA

#### Podiel počtu prijímateľov opatrovateľskej služby podľa pohlavia

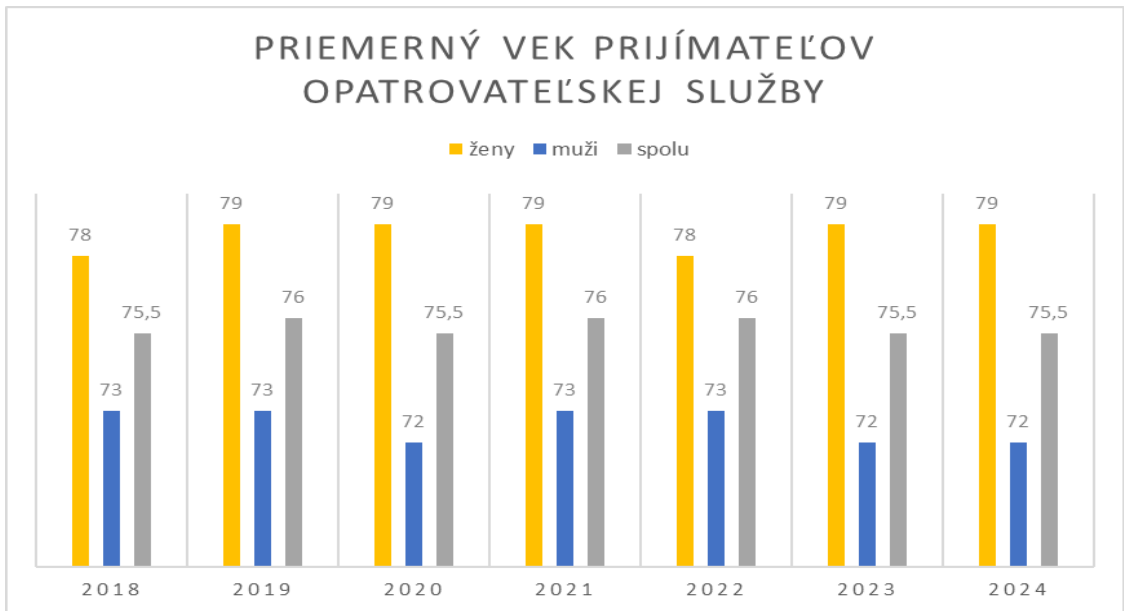
V roku 2024 sa podiel mužov a žien v porovnaní s rokom 2023 výrazne nezmenil. Opatrovateľská služba bola poskytovaná prevažne ženám. Mužov je približne polovica z celkového počtu prijímateľov sociálnej služby.



#### Priemerný vek prijímateľov opatrovateľskej služby

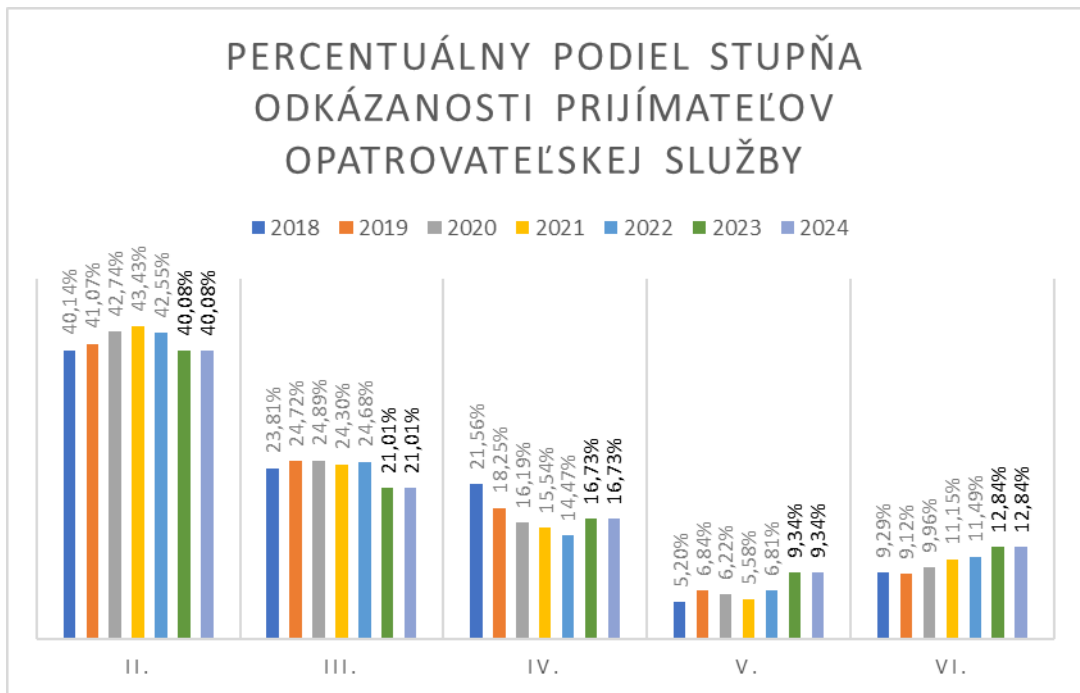
V roku 2024 bol priemerný vek prijímateľov sociálnej služby 75,5 rokov (priemerný vek mužov bol 72 rokov a priemerný vek žien bol 79 rokov). V porovnaní s predchádzajúcimi rokmi 2023, 2022, 2021, 2020, 2019 a 2018 sa tento ukazovateľ výrazne nemení. Vyšší vek dosahujú ženy.





### Stupeň odkázanosti prijímateľov opatrovateľskej služby

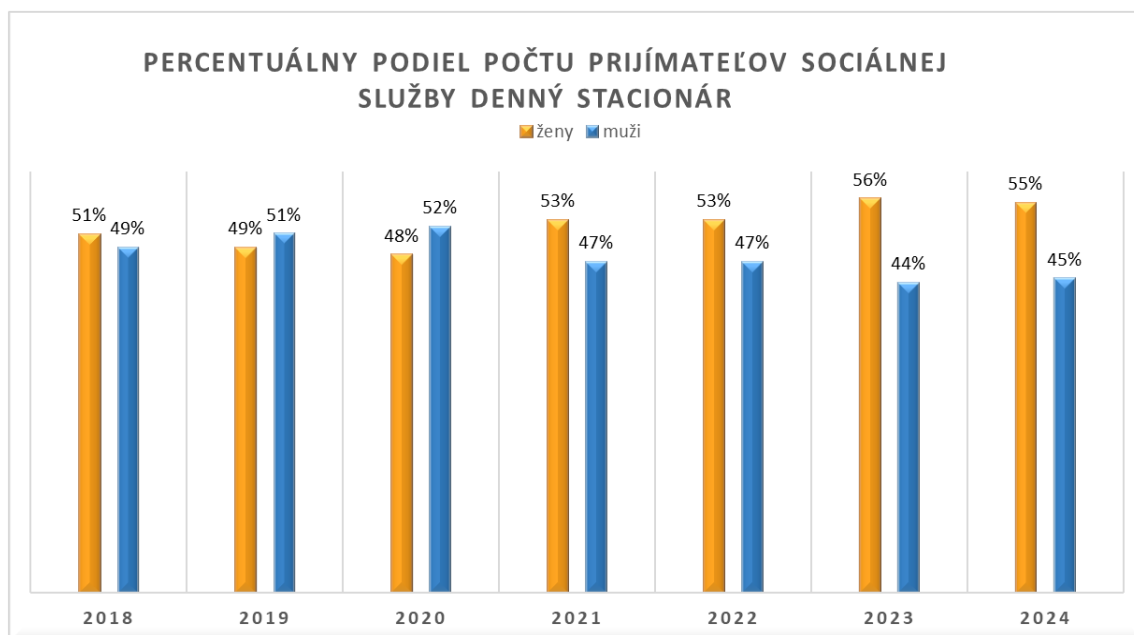
V roku 2024 bol najväčší podiel poskytovania opatrovateľskej služby prijímateľom so stupňom odkázanosti II a najnižší so stupňom odkázanosti V. V porovnaní s predchádzajúcimi rokmi je tento stav pretrvávajúci a v porovnaní s rokom 2024 je bez zmeny.



## Príloha 4 VÝVIN VYBRANÝCH UKAZOVATEĽOV V AMBULANTNEJ FORME POSKYTOVANIA SOCIÁLNEJ SLUŽBY – DENNÉ STACIONÁRE ZA OBDOBIE 2018 – 2024

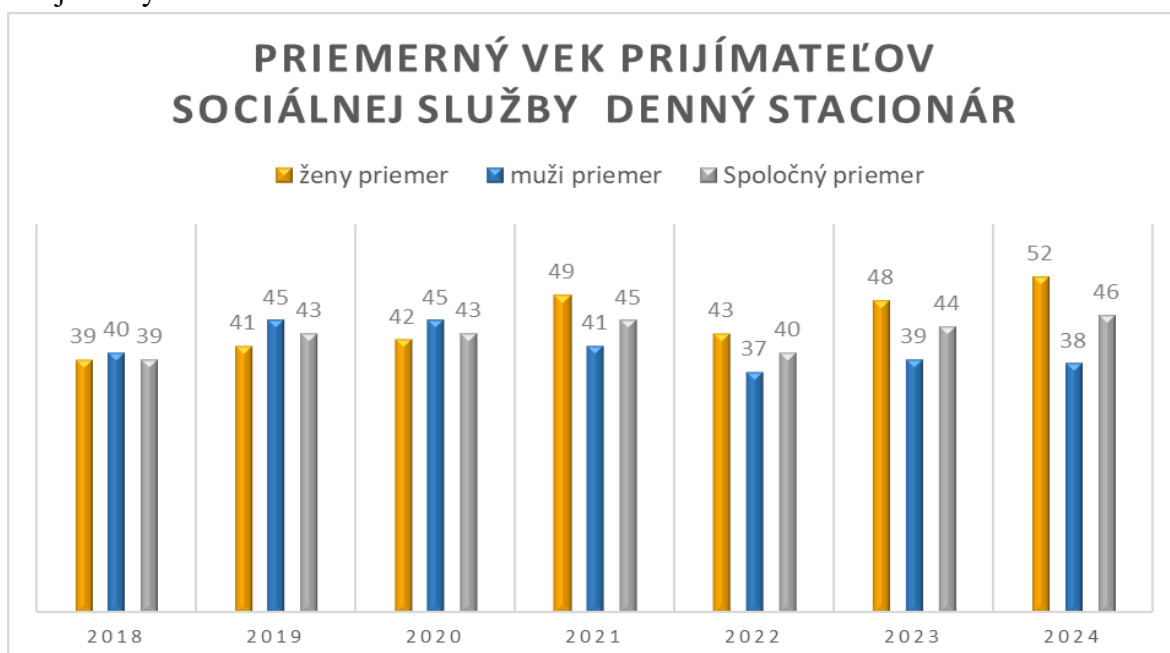
### Podiel počtu prijímateľov sociálnej služby denný stacionár podľa pohlavia

V roku 2024 bola sociálna služba v dennom stacionári poskytovaná prevažne mužom. Od roku 2018 sme nezaznamenali výraznú zmenu v percentuálnom podiele počtu mužov a žien.



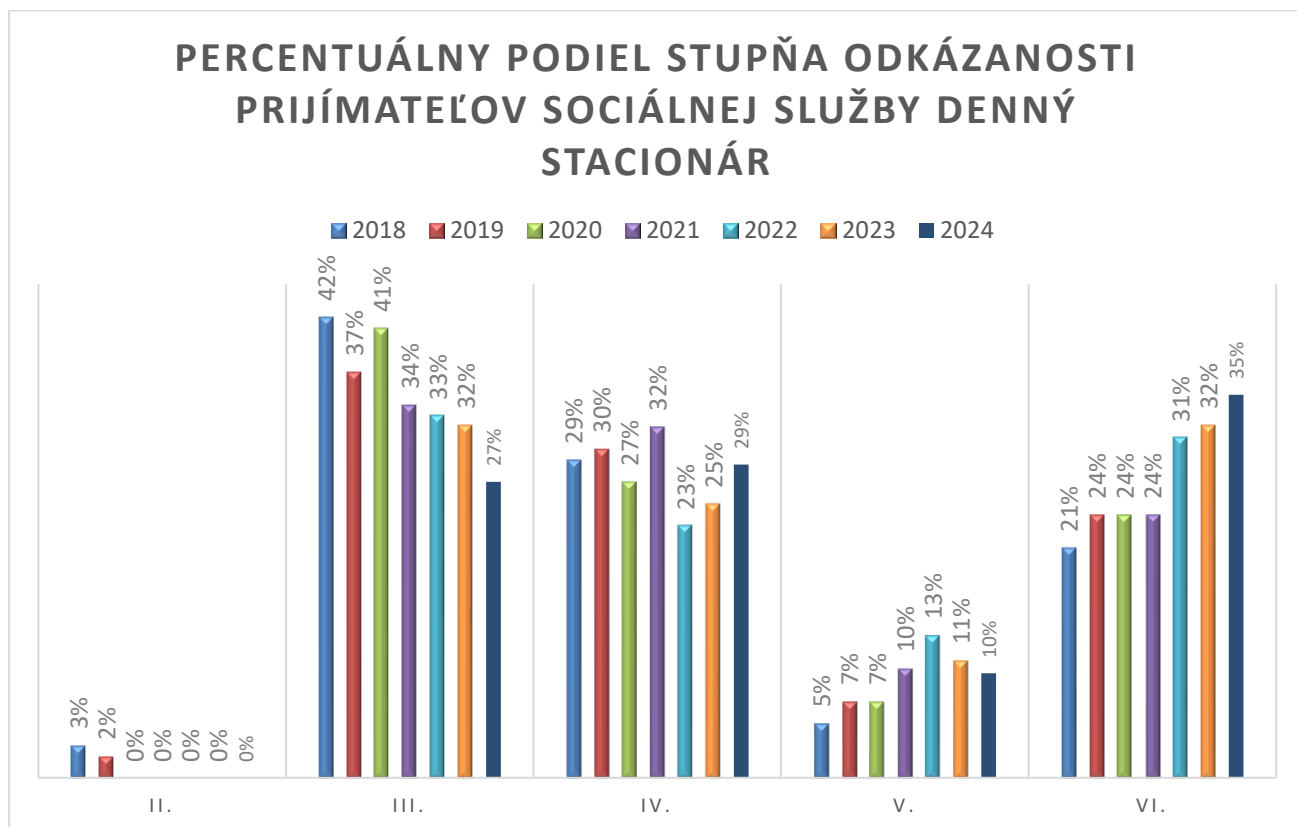
### Priemerný vek prijímateľov sociálnej služby denný stacionár

V roku 2024 bol priemerný vek prijímateľov sociálnej služby v dennom stacionári 46 rokov. Vyšší vekový priemer dosahujú ženy – prijímateľky sociálnej služby v porovnaní s mužmi – prijímateľmi sociálnej služby.

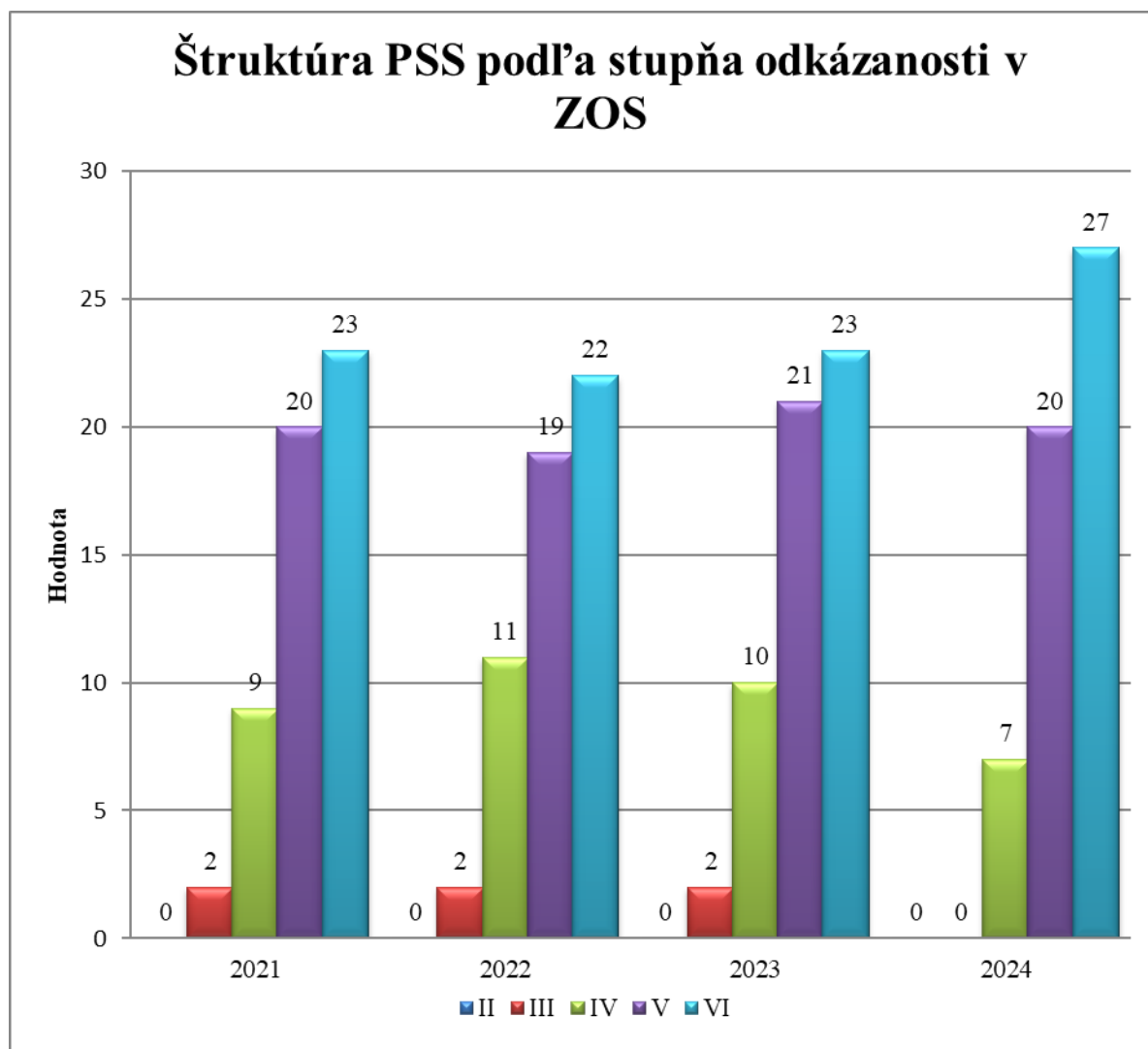


## Stupeň odkázanosti prijímateľov sociálnej služby v dennom stacionári

V roku 2024 bol najväčší podiel poskytovania sociálnej služby v dennom stacionári prijímateľom so stupňom odkázanosti VI. a najnižší so stupňom odkázanosti V. V porovnaní s predchádzajúcimi rokmi 2022 a 2023 je tento stav bez výraznej zmeny.



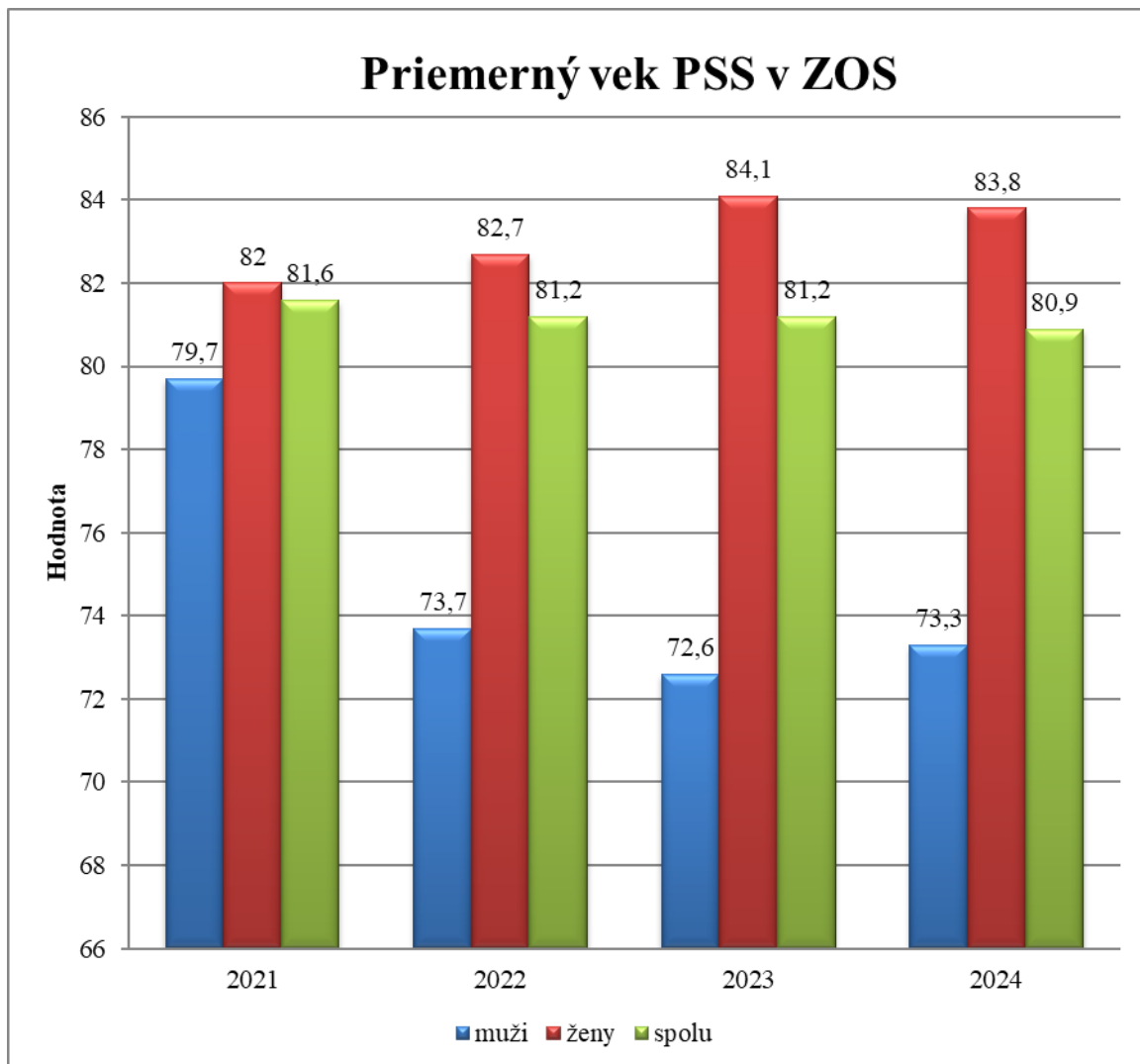
## Príloha 5 VÝVIN – VYBRANÝCH UKAZOVATEĽOV V POBYTOVEJ FORME POSKYTOVANIE SOCIÁLNEJ SLUŽBY ZOS ZA OBDOBIE 2021 – 2024



### Stupeň odkázanosti prijímateľov sociálnej služby v ZOS

V roku 2024 bol najväčší podiel poskytovania sociálnej služby v ZOS prijímateľom sociálnej služby so stupňom odkázanosti VI. a najnižším so stupňom odkázanosti IV.

V porovnaní s predchádzajúcimi rokmi 2021 – 2023 zaznamenávame nárast počtu prijímateľov sociálnej služby vo vyššom stupni odkázanosti na sociálnu službu.

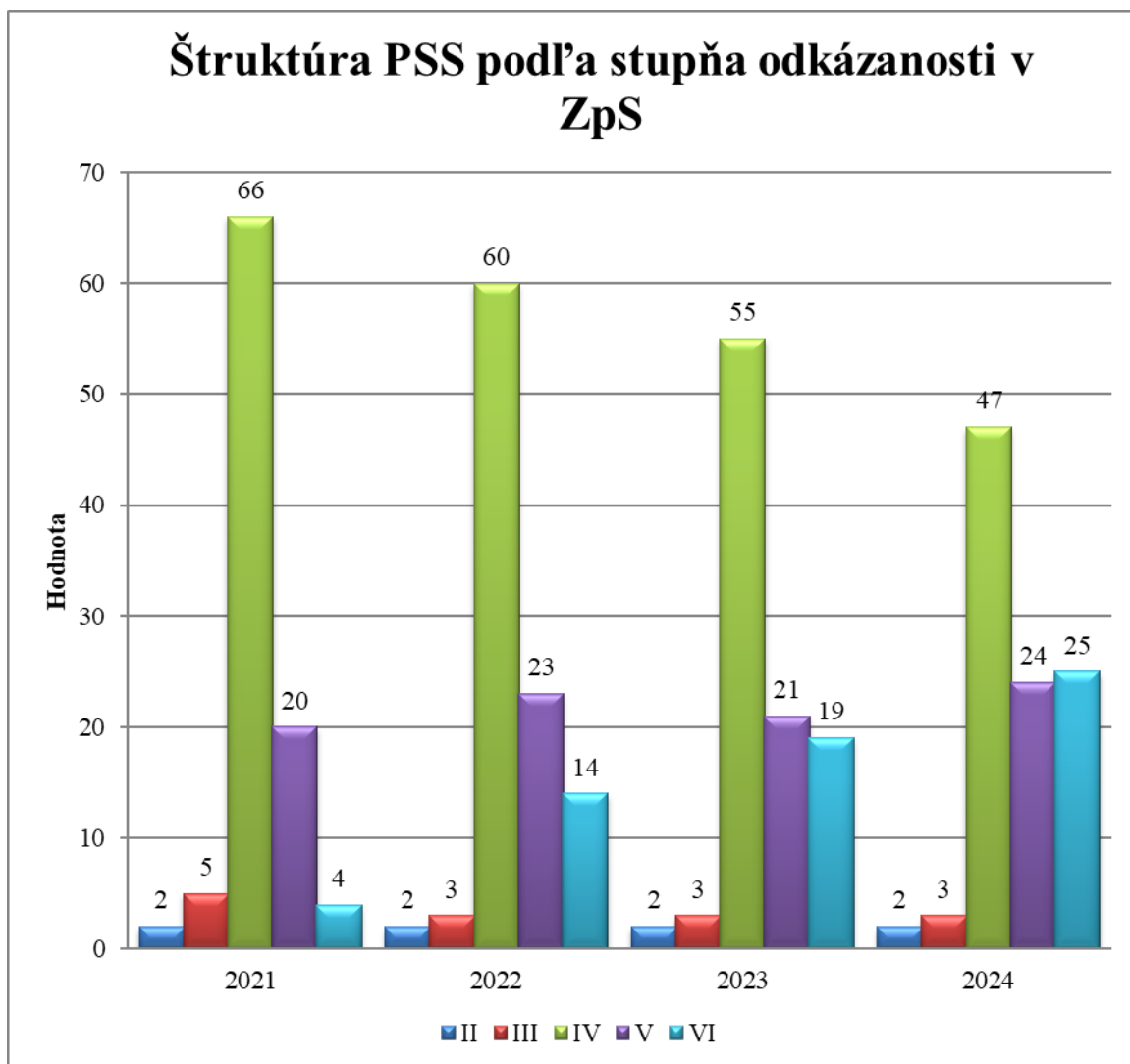


### Priemerný vek prijímateľov sociálnej služby v ZOS

V roku 2024 bol priemerný vek prijímateľov sociálnej služby v ZOS 80,90 roka.

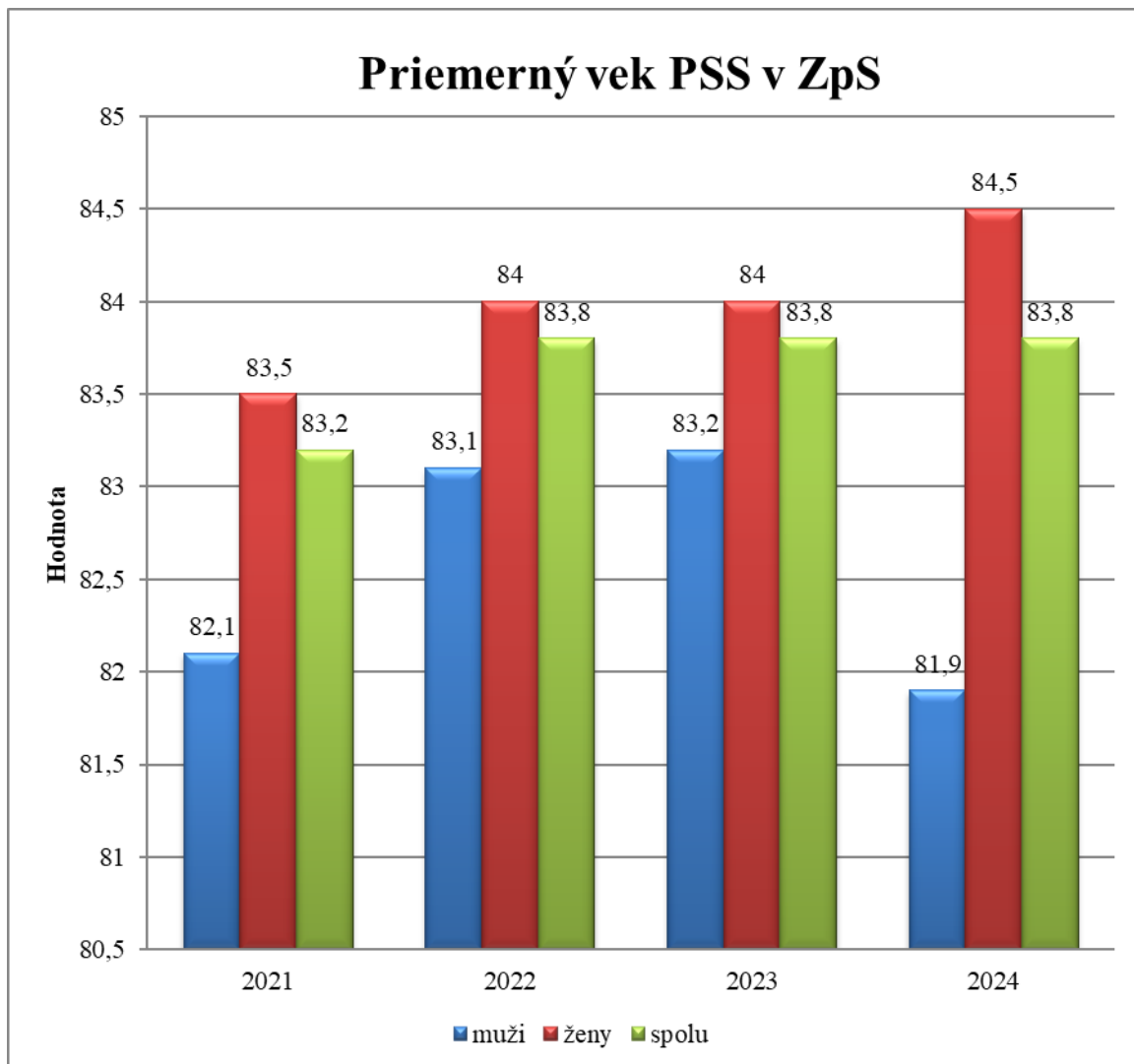
V porovnaní s predchádzajúcimi rokmi 2021 a 2023 nedošlo k výraznejšej zmene vo vekovej štruktúre prijímateľov sociálnej služby. Vyšší vekový priemer dosahujú ženy – prijímateľky sociálnej služby v porovnaní s mužmi – prijímateľmi sociálnej služby.

## Príloha 6 VÝVIN - VYBRANÝCH UKAZOVATEĽOV V POBYTOVEJ FORME POSKYTOVANIE SOCIÁLNEJ SLUŽBY ZpS ZA OBDOBIE 2019 – 2024



### Stupeň odkázanosti prijímateľov sociálnej služby v ZpS

V roku 2024 bol najväčší podiel poskytovania sociálnej služby v ZpS prijímateľom so stupňom odkázanosti IV. a najnižší so stupňom odkázanosti II. V porovnaní s predchádzajúcimi rokmi 2021 a 2023 má počet PSS so stupňom odkázanosti VI. zvyšujúcu sa tendenciu a počet PSS so stupňom odkázanosti IV. klesajúcu tendenciu.



#### Priemerný vek prijímateľov sociálnej služby v ZpS

V roku 2024 bol priemerný vek prijímateľov sociálnej služby v ZpS 83,80 roka.

V porovnaní s predchádzajúcimi rokmi 2021 a 2023 zaznamenávame nižší vekový priemer u mužov. Vyšší vekový priemer dosahujú ženy – prijímateľky sociálnej služby v porovnaní s mužmi – prijímateľmi sociálnej služby.